AVISO DE LICITAÇÃO

A Prefeitura Municipal de Casimiro de Abreu torna público aos interessados, por intermédio da Comissão Especial de Licitação, que fará realizar na sala de reuniões da Comissão Especial de Licitação, na Rua Padre Anchieta, nº 369, Centro, Casimiro de Abreu/RJ, Licitação, para Registro de Preço na Modalidade Pregão na forma Presencial n.° 43/2015, Fundo Municipal de Saúde, no dia 22/12/2015, às 13:00 min, objetivando o registro de preço para futura e eventual aquisição de suplementos alimentares para atender as necessidades da paciente Nalu Vallespy Verly. O Edital e seus anexos poderão ser obtidos no site: www.comprascasimiro.com.br ou em até 24 (vinte e quatro) horas anteriores à data do recebimento das propostas, mediante a entrega de 01 (uma) resma de papel A4 e o interessado deverá estar munido do carimbo do CNPJ, no endereço acima citado no horário de 12h00min às 16h00min.

Casimiro de Abreu, 08 de Dezembro de 2015.

Álvaro Luiz Carvalho da Silva
Pregoeiro

AVISO DE LICITAÇÃO

A Prefeitura Municipal de Casimiro de Abreu torna público aos interessados, por intermédio da Comissão Especial de Licitação, que fará realizar na sala de reuniões da Comissão Especial de Licitação, na Rua Padre Anchieta, nº 369, Centro, Casimiro de Abreu/RJ, Licitação, para Registro de Preço na Modalidade Pregão na forma Presencial n.° 42/2015, Fundo Municipal de Saúde, no dia 18/12/2015, às 10:00 min, objetivando o registro de preço para futura e eventual aquisição de material de construção para atender as necessidades da Secretaria Municipal de Saúde. O Edital e seus anexos poderão ser obtidos no site: www.comprascasimiro.com.br ou em até 24 (vinte e quatro) horas anteriores à data do recebimento das propostas, mediante a entrega de 01 (uma) resma de papel A4 e o interessado deverá estar munido do carimbo do CNPJ, no endereço acima citado no horário de 12h00min às 16h00min.

Casimiro de Abreu, 08 de Dezembro de 2015.

Álvaro Luiz Carvalho da Silva
Pregoeiro

AVISO DE LICITAÇÃO

A Prefeitura Municipal de Casimiro de Abreu torna público aos interessados, por intermédio da Comissão Especial de Licitação, que fará realizar na sala de reuniões da Comissão Especial de Licitação, na Rua Padre Anchieta, nº 369, Centro, Casimiro de Abreu/RJ, Licitação, para Registro de Preço na Modalidade Pregão na forma Presencial n.° 41/2015, Fundo Municipal de Saúde, no dia 08/12/2015, às 14:00 min, objetivando o registro de preço para futura e eventual aquisição de combustível para abastecimento dos veículos que atendem o Fundo Municipal de Saúde. O Edital e seus anexos poderão ser obtidos no site: www.comprascasimiro.com.br ou em até 24 (vinte e quatro) horas anteriores à data do recebimento das propostas, mediante a entrega de 01 (uma) resma de papel A4 e o interessado deverá estar munido do carimbo do CNPJ, no endereço acima citado no horário de 12h00min às 16h00min.

Casimiro de Abreu, 26 de novembro de 2015.

Álvaro Luiz Carvalho da Silva
Pregoeiro

AVISO DE LICITAÇÃO

A Prefeitura Municipal de Casimiro de Abreu torna público aos interessados, por intermédio da Comissão Especial de Licitação, que fará realizar na sala de reuniões da Comissão Especial de Licitação, na Rua Padre Anchieta, nº 369, Centro, Casimiro de Abreu/RJ, Licitação na Modalidade Pregão, exclusivo para participação de ME/EPP/ME, conforme LC 123/2006, na forma Presencial n.º 10/2015, no dia 18/12/2015, às 15h00mim, para aquisição de cestas Natalinas, para distribuição gratuita a população em situação de vulnerabilidade social no Município, através do Fundo Municipal de Assistência Social. O Edital e seus anexos poderão ser obtidos no site: www.comprascasimiro.com.br ou em até 24 (vinte e quatro) horas anteriores à data do recebimento das propostas, mediante a entrega de 01 (uma) resma de papel tamanho A4, para a retirada o interessado deverá estar munido do carimbo do CNPJ, no endereço acima citado no horário de 12h00min as 16h00min.

Casimiro de Abreu, 08 de Dezembro de 2015.

Álvaro Luiz Carvalho da Silva
Pregoeiro

AVISO DE LICITAÇÃO

A Prefeitura Municipal de Casimiro de Abreu torna público aos interessados, por intermédio da Comissão Especial de Licitação, que fará realizar na sala de reuniões da Comissão Especial de Licitação na Rua Padre Anchieta, nº 369, Centro, Casimiro de Abreu/RJ, Licitação para Registro de Preço, na Modalidade Pregão na forma Presencial n.° 57/2015, no dia 21/12/2015, às 14h30min, objetivando o registro de preço para aquisição de combustível em proporção variável, para abastecimento dos veículos oficiais pertencentes a Municipalidade, que atendem ao Distrito de Barra de São João, exceto aos tombados pela Secretaria Municipal de Saúde / Fundo Municipal de Saúde. O Edital e seus anexos poderão ser obtidos no site: www.comprascasimiro.com.br ou em até 24 (vinte e quatro) horas anteriores à data do recebimento das propostas, mediante a entrega de 02 (duas) resmas de papel A4 e o interessado deverá estar munido do carimbo do CNPJ, no endereço acima citado no horário de 12h00min às 16h00min.

Casimiro de Abreu, 08 de Dezembro de 2015.

Álvaro Luiz Carvalho da Silva
Pregoeiro

AVISO DE REMARCAÇÃO DE LICITAÇÃO
PREGÃO PRESENCIAL 52/2015

A Prefeitura Municipal de Casimiro de Abreu torna público aos interessados, por intermédio da Comissão Especial de Licitação, que fará realizar na sala de reuniões da Comissão Especial de Licitação na Rua Padre Anchieta, nº 369, Centro, Casimiro de Abreu/RJ, Licitação para Registro de Preço, na Modalidade Pregão na forma Presencial n.° 52/2015, no dia 21/12/2015, às 13h00min, objetivando o registro de preço para aquisição de combustível em proporção variável, para abastecimento dos veículos oficiais pertencentes a Prefeitura Municipal de Casimiro de Abreu. O Edital e seus anexos poderão ser obtidos no site: www.comprascasimiro.com.br ou em até 24 (vinte e quatro) horas anteriores à data do recebimento das propostas, mediante a entrega de 02 (duas) resmas de papel A4 e o interessado deverá estar munido do carimbo do CNPJ, no endereço acima citado no horário de 09h00min às 16h00min.

Casimiro de Abreu, 08 de Dezembro de 2015.

Álvaro Luiz Carvalho da Silva
Pregoeiro

Jornal Oficial do Município de Casimiro de Abreu

Edição nº DXIX - 8 de dezembro de 2015 Jornalista responsável:Guilherme Duarte

EXTRATO DE INSTRUMENTO CONTRATUAL

Instrumento: Termo de Contrato N°. 169/2015, Assinado em 19/11/2015. **Partes:** Município de Casimiro de Abreu e a **Empresa**: Concept Work Ltda, **Prazo Contratual:** 10 (dez) dias, **Fundamento Legal:** Lei Federal nº. 10.520/2002, **Objeto:** Ref. A aquisição de peças para veículos a diesel l200, caminhão mercedes 710, caminhão Mercedes 915, Fiat Uno, Fiat Strada, Caminhão Basculante e 02 (dois) tratores New Rolland pertencentes A Secretaria Municipal de Agricultura e Pesca, **Valor:** R$ 90.082,80 (noventa mil, oitenta e dois reais e oitenta centavos), **Processo n°.** 6564/2014, **Origem:** Secretaria Municipal de Agricultura e Pesca.

EXTRATO DE INSTRUMENTO CONTRATUAL

Instrumento: Termo de Contrato N°. 170/2015, Assinado em 25/11/2015. **Partes:** Município de Casimiro de Abreu e a **Empresa**: C.A.L. Vicente Nutrição Animal Me, **Prazo Contratual:** 20 (vinte) dias, **Fundamento Legal:** Lei Federal nº. 10.520/2002, **Objeto:** Ref. A aquisição do larvicida Biológico seletivo de Bacilus Thuringiensis H-14, galão com 10 litros para atender as necessidades de Agricultura e Pesca, **Valor:** R$ 10.350,00 (dez mil, trezentos e cinquenta reais), **Processo n°.** 1480/2015, **Origem:** Secretaria Municipal de Agricultura e Pesca.

EXTRATO DE INSTRUMENTO CONTRATUAL

Instrumento: Termo de Contrato N°. 171/2015, Assinado em 30/11/2015. **Partes:** Município de Casimiro de Abreu e a **Empresa**: Quality Mix Empreendimentos Ltda Me, **Prazo Contratual:** 15 (quinze) dias, **Fundamento Legal:** Lei Federal nº. 10.520/2002, **Objeto:** Ref. a contratação de firma especializada para prestação de serviços de limpeza de caixa d' agua, impermeabilização e reparo de cisternas das Unidades Escolares da Rede Municipal de Ensino do Município de Casimiro de Abreu, **Valor:** R$ 330.695,00 (trezentos e trinta mil, seiscentos e noventa e cinco reais), **Processo n°.** 022/2014, **Origem:** Secretaria Municipal de Educação.

EXTRATO DE INSTRUMENTO CONTRATUAL

Instrumento: Termo de Contrato N°. 172/2015, Assinado em 30/11/2015. **Partes:** Município de Casimiro de Abreu e a **Empresa**: Editora Moderna Ltda, **Prazo Contratual:** 15 (quinze) dias, **Fundamento Legal:** art. 25, inciso I, da Lei Federal nº. 8.666/93, **Objeto:** Ref. a aquisição de livros didáticos destinados aos projetos de Correção de fluxo de 2016 e Prova Brasil para atender aos alunos das Unidades Escolares da Rede Municipal de ensino, **Valor:** R$ 161.965,00 (cento e sessenta e um mil, novecentos e sessenta e cinco reais), **Processo n°.** 8955/2015, **Origem:** Secretaria Municipal de Educação.

EXTRATO DE INSTRUMENTO TERMO ADITIVO CONTRATUAL

Instrumento: 1° Termo aditivo ao Contrato n°. 372/2014, Assinado em 06/10/2015. **Partes:** Município de Casimiro de Abreu e a **Empresa**: Serv Construtora Ltda, **Fundamento Legal**: art.65, inciso II, §1°, da Lei Federal 8.666/93, **Objeto:** Referente a supressão de valor no percentual de 21,80% do contrato de prestação de serviços técnicos publicitários, **Valor** R$ 10.544,00 (dez mil, quinhentos e quarenta e quatro reais**, Processo n°.** 9396/2014, **Origem:** Secretaria Municipal de Meio Ambiente e Desenvolvimento Sustentável.
OBS: omitida publicação em época própria.

EXTRATO DE INSTRUMENTO TERMO ADITIVO CONTRATUAL

Instrumento: 1° Termo aditivo ao Contrato n°. 321/2014, Assinado em 10/11/2015. **Partes:** Município de Casimiro de Abreu e a **Empresa**: Fênix de Casimiro Empreendimentos e Construções Ltda, **Prazo:** 60 (sessenta) dias, **Fundamento Legal**: art.57, §1°, inciso II, c/c art. 65, inciso I, alínea "b", e §1°, da Lei Federal 8.666/93, **Objeto:** Referente a prorrogação de prazo e reratificação de planilha orçamentária do contrato de execução de obra de construção de uma Escola Pública Municipal, sito Avenida dos Pássaros, com rua Das Bromélias e Jasmins,Quadra L, Residencial Ecológico Barra do Sana, Abreu duas no Município de Casimiro de Abreu/RJ, **Processo n°.** 9836/2014, **Origem:** Secretaria Municipal de Educação.

EXTRATO DE INSTRUMENTO TERMO ADITIVO CONTRATUAL

Instrumento: 1° Termo aditivo ao Contrato n°. 295/2014, Assinado em 16/11/2015. **Partes:** Município de Casimiro de Abreu e a **Empresa**: W.O. Magalhães Me, **Prazo Contratual:** 12 (doze) meses, **Fundamento Legal**: art. 57, inciso II, da Lei Federal n°. 8.666/93, **Objeto:** ref a prorrogação de prazo do contrato de prestação de serviços de manutenção corretiva dos ônibus escolares da Secretaria Municipal de Educação, **Valor:** R$ 166.050,00 (cento e sessenta e seis mil e cinquenta reais), **Processo** n°. 3883/2014, **Origem:** Secretaria Municipal de Educação.

EXTRATO DE INSTRUMENTO TERMO ADITIVO CONTRATUAL

Instrumento: 4° Termo aditivo ao Contrato n°. 088/2013, Assinado em 19/11/2015. **Partes:** Município de Casimiro de Abreu e a **Empresa**: W.O. Magalhães Me, **Prazo Contratual:** 07 (sete) meses e 17 (dezessete) dias, **Fundamento Legal**: art. 57, inciso II, da Lei Federal n°. 8.666/93, **Objeto:** ref a prorrogação de prazo do contrato de prestação de serviços de manutenção preventiva e corretiva dos veículos pertencentes a Secretaria Municipal de Agricultura, **Valor:** R$ 120.000,00 (cento e vinte mil reais), **Processo** n°. 1358/2013, **Origem:** Secretaria Municipal de Agricultura e Pesca.

ERRATA

Na publicação da errata do instrumento: 2° Termo aditivo ao Contrato n°. 063/2013, publicado na edição n°. nº. CDXXX, de 22 de janeiro de 2015**,** firmado entre o Município de Casimiro de Abreu e a Empresa: R.F. Estofados Ltda Me, onde se lê: **Empresa**: VIVO S.A.; leia se: **Empresa:** R.F. Estofados Ltda Me – **Origem:** Secretaria Municipal de Administração.

N O T I F I C A Ç Ã O

O Secretário Municipal de Administração no uso de suas atribuições legais, NOTIFICAR o ex-servidor **MAIKO FERREIRA MARTINS** a comparecer Secretaria Municipal de Administração, no prazo máximo de 72 horas após o recebimento deste, para tratar de assunto referente ao Processo Administrativo nº 1528/2015.

O não comparecimento de Vossa Senhoria no prazo acima citado será tomado às providências de acordo com o estabelecido no parágrafo único do art. 167, da Lei Municipal nº 365/96.

Casimiro de, 10 de agosto de 2015

CARLOS ALBERTO DE OLIVEIRA
Subsecretário de Administração
Portaria 1523/2013

N O T I F I C A Ç Ã O

O Secretário Municipal de Administração no uso de suas atribuições legais, NOTIFICAR o ex-servidor **MARCOS ANTÔNIO BARBOSA DA SILVA**, a comparecer Secretaria Municipal de Administração, no prazo máximo de 72 horas após o recebimento deste, para tratar de assunto referente ao Processo Administrativo **nº 7208/2015**.

O não comparecimento de Vossa Senhoria no prazo acima citado será tomado às providências de acordo com o estabelecido no parágrafo único do art. 167, da Lei Municipal nº 365/96.

Casimiro de, 03 de Dezembro de 2015

RICARDO SILVA LOPES
Secretário de Administração
Portaria 006/2013

EXPEDIENTE

O **Jornal Oficial do Município de Casimiro de Abreu** é uma publicação da Prefeitura Municipal de Casimiro de Abreu, criado pela Lei 1291 de 14 de maio de 2009.
Prefeito Municipal: Antônio Marcos de Lemos Machado
Impressão: Gráfica própria - Prefeitura Municipal de Casimiro de Abreu
Endereço: Rua Padre Anchieta 234, Centro - Casimiro de Abreu - RJ
CNPJ: 29115458/0001-78
Tiragem: 1500 exemplares
Jornalista Editor: Guilherme Henrique da Silva Duarte
Número de registro: 30277/RJ

AVISO DE REMARCAÇÃO DE LICITAÇÃO
PREGÃO PRESENCIAL 33/2015

A Prefeitura Municipal de Casimiro de Abreu torna público aos interessados, por intermédio da Comissão Especial de Licitação, que fará realizar na sala de reuniões da Comissão Especial de Licitação, na Rua Padre Anchieta, nº 369, Centro, Casimiro de Abreu/RJ, Licitação, para Registro de Preço na Modalidade Pregão na forma Presencial n.° 33/2015, Fundo Municipal de Saúde, no dia 22/12/2015, às 10:00 min, objetivando o registro de preço para futura e eventual prestação de serviço de manutenção elétrica em veículos para atender as necessidades dos veículos da Secretaria Municipal de Saúde. Ressalta-se que nos itens com valores estimado em até R$ 80.000,00 (oitenta mil reais) a participação é exclusiva aos Microempreendedores Individuais - MEI, Microempresas – ME e Empresas de Pequeno Porte – EPP, conforme instituído no inciso I do Art. 48 da Lei Complementar 123/06. O Edital e seus anexos poderão ser obtidos em até 24 (vinte e quatro) horas anteriores à data do recebimento das propostas, mediante a entrega de 01 (uma) resma de papel A4 e o interessado deverá estar munido do carimbo do CNPJ, no endereço acima citado no horário de 12h00min às 16h00min.

Casimiro de Abreu, 08 de Dezembro de 2015.

Álvaro Luiz Carvalho da Silva
Pregoeiro

PROCESSO Nº. 246/15

Autorizo a contratação direta por inexigibilidade, conforme Caput do Art. 25, da lei nº. 8.666/93 e suas alterações posteriores, para contratação com a empresa HOSPITAL DE OLHOS DE MINAS GERAIS LTDA - CNPJ: 65.279.663/0001-32, com sede na Rua da Paisagem, 220, Vila da Serra - Belo Horizonte/MG, referente à prestação de serviços oftalmológico especializado, mais troca de filtro em ambos os olhos para atender a menor Hanna Yasmim M. Gonçalves, cujo valor estimado é de R$ 5.346,07(cinco mil, trezentos e quarenta e seis reais e sete centavos).

Publique-se
Em, 27 de novembro de 2015

Gilson Motta Paixão
Coordenador FMS
Port.375/15

Ratifico a autorização do Senhor Coordenador, conforme Caput do Art. 25, da lei nº. 8.666/93 e suas alterações posteriores, para contratação com a empresa HOSPITAL DE OLHOS DE MINAS GERAIS LTDA - CNPJ: 65.279.663/0001-32, com sede na Rua da Paisagem, 220, Vila da Serra - Belo Horizonte/MG, referente à prestação de serviços oftalmológico especializado, mais troca de filtro em ambos os olhos para atender a menor Hanna Yasmim M. Gonçalves, cujo valor estimado é de R$ 5.346,07(cinco mil, trezentos e quarenta e seis reais e sete centavos).

Publique-se
Em, 27 de novembro de 2015

Edson Mangefesti Franco
Secretário Municipal de Saúde
Port. 516/14

MUNICÍPIO DE CASIMIRO DE ABREU - PODER EXECUTIVO
DEMONSTRATIVO SIMPLIFICADO DO RELATÓRIO RESUMIDO DA EXECUÇÃO ORÇAMENTÁRIA
DEMONSTRATIVO SIMPLIFICADO
ORÇAMENTOS FISCAL E DA SEGURIDADE SOCIAL
PERÍODO DE REFERÊNCIA : 5º Bimestre / 2015

LRF, art 48 - Anexo 14 R$1,00

BALANÇO ORCAMENTÁRIO - RECEITAS	No bimestre	Até o bimestre
Previsão Inicial de Receita	0,0	298.368.234,0
Previsão Atualizada da Receita	0,0	298.368.234,0
Receitas Realizadas	34.629.163,2	180.548.565,2
Deficit Orçamentário	0,0	8.576.689,0
Saldos de Exercícios Anteriores (utilizados para créditos adicionais)	0,0	0,0

BALANÇO ORCAMENTÁRIO - DESPESAS	No bimestre	Até o bimestre
Dotação Inicial	0,0	301.627.168,5
Dotação Atualizada	0,0	347.164.904,6
Despesas Empenhadas	29.396.479,3	229.108.625,2
Despesas Liquidadas	39.111.049,4	189.125.254,2
Superavit Orçamentário	0,0	0,0

DESPESAS POR FUNÇÃO/SUBFUNÇÃO	No bimestre	Até o bimestre
Despesas Empenhadas	29.396.479,3	229.108.625,1
Despesas Liquidadas	39.111.049,3	189.125.254,2

RECEITA CORRENTE LIQUIDA - RCL	Até o bimestre
Receita Corrente Líquida	211.257.124,3

RECEITAS/DESPESAS DOS REGIMES DE PREVIDENCIA	No bimestre	Até o bimestre
Regime Próprio de Previdencia Social dos Servidores Públicos		
Receitas Previdenciárias realizadas (III)	5.414.744,7	24.729.543,3
Despesas Previdenciárias liquidadas (IV)	1.476.837,1	6.425.308,6
Resultado Previdenciário (III-IV)	3.937.907,6	18.304.234,7

RESULTADOS NOMINAL E PRIMÁRIO	Meta Fixada no Anexo de Metas Fiscais da LDO (a)	Resultado Apurado Até o Bimestre (b)	% em Relação à Meta (b/a)
Resultado Nominal	0,0	13.863.670,6	0,0%
Resultado Primário	0,0	-28.175.784,8	0,0%

MOVIMENTAÇÃO DE RESTOS A PAGAR	Inscrição	Cancelamento até o bimestre	Pagamento até o bimestre	Saldo a pagar
POR PODER				
RESTOS A PAGAR PROCESSADOS				
Poder Executivo	2.777.532,4	0,0	191.196,5	2.586.335,9
Poder Legislativo	133.735,0	0,0	0,0	133.735,0
RESTOS A PAGAR NÃO PROCESSADOS				
Poder Executivo	39.760,2	0,0	178.716,2	32.158.793,3
Poder Legislativo	129.100,0	1.557,2	123.042,8	6.330,0
TOTAL	3.080.127,6	1.557,2	492.955,5	34.885.194,2

DESPESAS COM MANUTENÇÃO E DESENVOLVIMENTO DO ENSINO - MDE	Valor Apurado até o bimestre	Limites Constitucionais Anuais %Mínimo Aplicar Exerc	%Aplicado até bimestre
Mínimo Anual de 25% das Receitas de Impostos na Manutenção e Desenvolvimento do Ensino - MDE	22.710.521,4	25%	28,7%
Mínimo Anual de 60% do FUNDEB na Remuneração dos Professores do Ensino Fundamental	15.705.701,7	60%	94,6%

RECEITAS DE OPERAÇÕES DE CRÉDITO E DESPESAS DE CAPITAL	Valor Apurado Até o Bimestre	Saldo a Realizar
Receita de Operação de Crédito		
Despesa de Capital Líquida		

PROJEÇÃO ATUARIAL DOS REGIMES DE PREVIDÊNCIA	Exercício em Referência	10º Exercício	20º Exercício	35º Exercício
Regime Próprio de Previdencia Social dos Servidores Públicos				
Receitas Previdenciárias (IV)				
Despesas Previdenciárias (V)				
Resultado Previdenciário (VI)=(IV-V)				

RECEITA DA ALIENAÇÃO DE ATIVOS E APLICAÇÃO DOS RECURSOS	Valor Apurado Até o Bimestre	Saldo a Realizar
Receita de Capital Resultante da Alienação de Ativos		
Aplicação dos Recursos da Alienação de Ativos		

DESPESAS COM AÇÕES E SERVIÇOS PÚBLICOS DE SAÚDE	Valor Apurado Até o Bimestre	Limite Constitucional Anual %Mínimo a Aplicar no Exercício	% Aplicado até o bimestre
Despesas Próprias com Ações e Serviços Públicos de Saúde	27.142.573,5	15,0%	27,1%

DESPESAS DE CARÁTER CONTINUADO, DERIVADAS DE PPP´S CONTRATADAS	Valor Apurado no Exercício Corrente
Total das despesas / RCL (%)	0,0%

Antônio Marcos de Lemos Machado
Prefeito
CPF: 926.829.217-15

José Ricardo V. da Costa
Coordenador Geral de Contabilidade
CRC-RJ 097205-4 Port 108/15

Michelle Poggian
Secretária Municipal de Controle Interno
Port. 367/2012

Município de Casimiro de Abreu-RJ
Edla Camila Santos Mangifeste
Secretária Municipal de Fazenda, Ind. e Comércio
Port. 517/14

PERCENTUAL DE APLICAÇÃO EM AÇÕES E SERVIÇOS PÚBLICOS DE SAÚDE SOBRE A RECEITA DE IMPOSTOS LÍQUIDA E TRANSFERÊNCIAS CONSTITUCIONAIS E LEGAIS (VII%) = (VIi / IIIb X 100) - LIMITE CONSTITUCIONAL 15% [4 e 5]	27,13 %
VALOR REFERENTE À DIFERENÇA ENTRE O VALOR EXECUTADO E O LIMITE MÍNIMO CONSTITUCIONAL [(VII - 15)/100xIIIb] [6]	9.609.736,1

EXECUÇÃO DE RESTOS A PAGAR NÃO PROCESSADOS INSCRITOS COM DISPONIBILIDADE DE CAIXA	INSCRITOS	CANCELADOS/ PRESCRITOS	PAGOS	A PAGAR	PARCELA CONSIDERADA NO LIMITE
Inscritos em 2014	0,0	0,0	0,00	0,00	0,00
Inscritos em 2013	0,0	0,0	0,00	0,00	0,00
Inscritos em 2012	0,0	0,0	0,00	0,00	0,00
Total	**0,0**	**0,0**	**0,00**	**0,00**	**0,00**

CONTROLE DOS RESTOS A PAGAR CANCELADOS OU PRESCRITOS PARA FINS DE APLICAÇÃO DA DISPONIBILIDADE DE CAIXA CONFORME ARTIGO 24, §1º E §2º	RESTOS A PAGAR CANCELADOS OU PRESCRITOS		
	Saldo Inicial	Despesas custeadas no exercício de referência (j)	Saldo Final (Não Aplicado)
Restos a Pagar Cancelados ou Prescritos em 2014	0,0	0,0	0,00
Restos a Pagar Cancelados ou Prescritos em 2013	0,0	0,0	0,00
Restos a Pagar Cancelados ou Prescritos em 2012	0,0	0,0	0,00
Total (VIII)	**0,0**	**0,0**	**0,00**

CONTROLE DO VALOR REFERENTE AO PERCENTUAL MÍNIMO NÃO CUMPRIDO EM EXERCÍCIOS ANTERIORES PARA FINS DE APLICAÇÃO DOS RECURSOS VINCULADOS CONFORME ART. 25 E 26	LIMITE NÃO CUMPRIDO		
	Saldo Inicial	Despesas custeadas no exercício de referência (k)	Saldo Final (Não Aplicado)
Diferença de limite não cumprido em 2014	0,0	0,0	0,00
Diferença de limite não cumprido em 2013	0,0	0,0	0,00
Diferença de limite não cumprido em 2012	0,0	0,0	0,00
Total (IX)	**0,0**	**0,0**	**0,00**

DESPESAS COM SAÚDE (Por Subfunção)	DOTAÇÃO INICIAL	DOTAÇÃO ATUALIZADA	DESPESAS EMPENHADAS		DESPESAS LIQUIDADAS	
			Até 5º Bim/2015 (I)	% (I / total I)	Até 5º Bim/2015 (m)	% (m / total m)
Atenção Básica	10.979.660,0	15.369.590,3	8.956.537,8	14,39	8.619.658,3	15,80
Assistência Hospitalar e Ambulatorial	29.444.131,8	44.516.978,0	36.942.052,8	59,36	30.595.157,5	56,09
Suporte Profilático e Terapêutico	0,0	0,0	0,0	0,00	0,0	0,00
Vigilância Sanitária	40.000,0	56.225,4	0,0	0,00	0,0	0,00
Vigilância Epidemiológica	250.104,0	534.415,2	202.075,6	0,32	202.075,6	0,37
Alimentação e Nutrição	0,0	0,0	0,0	0,00	0,0	0,00
Outras Subfunções	19.067.720,3	21.858.013,2	16.133.616,6	25,92	15.134.261,4	27,74
TOTAL	59.781.616,1	82.335.222,1	62.234.282,8	100,00	54.551.152,8	100,00

Fonte : Sistema Betha SAPO

[1] Esta linha apresentará valor somente no Relatório Resumido da Execução Orçamentária do último bimestre do exercício.
[2] O valor apresentado na intercessão com a coluna "i" ou com a coluna "h+i" (último bimestre) deverá ser o mesmo apresentado no "total j".
[3] O valor apresentado na intercessão com a coluna "i" ou com a coluna "h+i" (último bimestre) deverá ser o mesmo apresentado no "total k".
[4] Limite anual mínimo a ser cumprido no encerramento do exercício.
[5] Durante o exercício esse valor servirá para o monitoramento no art. 23 da LC 141/2012.
[6] No último bimestre será utilizada a fórmula: VI(h+i) - (15 x IIIb/100)

Antônio Marcos de Lemos Machado
Prefeito
CPF. 526.829.217-15

Municipio de Casimiro de Abreu-RJ
José Ricardo V. da Costa
Coordenador Geral de Contabilidade
CRC-RJ 120720/O-4 Port.109/15

Michelle Poggian
Secretária Municipal de Controle Interno
Port. 367/2012

Municipio de Casimiro de Abreu-RJ
Edla Camila Santos Mangifeste
Secretária Municipal de Fazenda, Ind. e Comércio
Port. 517/14

MUNICÍPIO DE CASIMIRO DE ABREU
RELATÓRIO RESUMIDO DA EXECUÇÃO ORÇAMENTÁRIA
BALANÇO ORÇAMENTÁRIO
ORÇAMENTOS FISCAL E DA SEGURIDADE SOCIAL
PERÍODO DE REFERÊNCIA : 5º Bimestre / 2015

RREO - Anexo 1 (LRF, Art 52, inciso I, líneas "a" e "b" do inciso II e §' R$1,00

RECEITAS	PREVISÃO INICIAL	PREVISÃO ATUALIZADA (a)	RECEITAS REALIZADAS				SALDO A REALIZAR (a-c)
			No Bimestre (b)	% (b/a)	Até 10/2015 (c)	% (c/a)	
RECEITAS (EXCETO INTRA-ORÇAMENTÁRIAS) (I)	290.711.898,6	290.711.898,6	33.104.096,2	11,4	173.139.523,6	59,6	117.572.375,0
RECEITAS CORRENTES	273.887.490,0	273.887.490,0	32.680.074,5	11,9	170.517.658,9	62,3	103.369.831,1
RECEITAS TRIBUTÁRIAS	16.116.148,7	16.116.148,7	2.607.698,4	16,2	13.861.739,8	86,0	2.254.408,9
Impostos	15.131.664,8	15.131.664,8	2.482.794,9	16,4	12.857.107,1	85,0	2.274.557,7
Taxas	984.483,9	984.483,9	124.903,5	12,7	1.004.632,7	102,0	-20.148,8
Contribuição de Melhoria	0,0	0,0	0,0	0,0	0,0	0,0	0,0
RECEITA DE CONTRIBUIÇÕES	6.389.121,0	6.389.121,0	1.177.796,8	18,4	5.577.742,1	87,3	811.378,9
Contribuições Sociais	5.378.894,8	5.378.894,8	915.913,4	17,0	4.350.430,7	80,9	1.028.464,1
Contribuições de Intervenção no Domínio Econômico	0,0	0,0	0,0	0,0	0,0	0,0	0,0
Contribuição para Custeio do Serviço de Iluminação Pública (EC	1.010.226,2	1.010.226,2	261.883,4	25,9	1.227.311,4	121,5	-217.085,2
RECEITA PATRIMONIAL	12.505.877,6	12.505.877,6	3.989.055,0	31,9	18.839.679,7	150,6	-6.333.802,1
Receitas Imobiliárias	108.397,6	108.397,6	40.265,0	37,1	129.343,7	119,3	-20.946,1
Receitas de Valores Imobiliários	12.397.480,0	12.397.480,0	3.948.790,0	31,9	18.710.336,0	150,9	-6.312.856,0
Receitas de Concessões e Permissões	0,0	0,0	0,0	0,0	0,0	0,0	0,0
Compensações Financeiras	0,0	0,0	0,0	0,0	0,0	0,0	0,0
Receita decorrente do direito expl. bens públicos área dom.púb	0,0	0,0	0,0	0,0	0,0	0,0	0,0
Receita de Cessão de Direitos	0,0	0,0	0,0	0,0	0,0	0,0	0,0
Outras Receitas Patrimoniais	0,0	0,0	0,0	0,0	0,0	0,0	0,0
RECEITA AGROPECUÁRIA	0,0	0,0	0,0	0,0	0,0	0,0	0,0
Receita da Produção Vegetal	0,0	0,0	0,0	0,0	0,0	0,0	0,0
Receita da Produção Animal e Derivados	0,0	0,0	0,0	0,0	0,0	0,0	0,0
Outras Receitas Agropecuárias	0,0	0,0	0,0	0,0	0,0	0,0	0,0
RECEITA INDUSTRIAL	0,0	0,0	0,0	0,0	0,0	0,0	0,0
Receita da Industria Extrativa Mineral	0,0	0,0	0,0	0,0	0,0	0,0	0,0
Receita da Indústria de Transformação	0,0	0,0	0,0	0,0	0,0	0,0	0,0
Receita da Indústria de Construção	0,0	0,0	0,0	0,0	0,0	0,0	0,0
Outras Receitas Industriais	0,0	0,0	0,0	0,0	0,0	0,0	0,0
RECEITA DE SERVIÇOS	5.828.086,8	5.828.086,8	635.909,3	10,9	2.789.186,6	47,9	3.038.900,2
TRANSFERÊNCIAS CORRENTES	229.617.696,3	229.617.696,3	23.827.690,6	10,4	126.189.210,1	55,0	103.428.486,2
Transferências Intergovernamentais	229.308.036,1	229.308.036,1	23.827.690,6	10,4	126.038.510,6	55,0	103.269.525,5
Transferências de Instituições Privadas	0,0	0,0	0,0	0,0	0,0	0,0	0,0
Transferências do Exterior	0,0	0,0	0,0	0,0	0,0	0,0	0,0
Transferências de Pessoas	0,0	0,0	0,0	0,0	0,0	0,0	0,0
Transferências de Convênios	309.660,2	309.660,2	0,0	0,0	150.699,5	48,7	158.960,7
Transferências para o Combate à Fome	0,0	0,0	0,0	0,0	0,0	0,0	0,0
OUTRAS RECEITAS CORRENTES	3.430.559,6	3.430.559,6	441.924,4	12,9	3.260.100,6	95,0	170.459,0
Multas e Juros de Mora	555.636,3	555.636,3	83.720,6	15,1	647.679,1	116,6	-92.042,8
Indenizações e Restituições	267.136,5	267.136,5	101.729,4	38,1	437.227,3	163,7	-170.090,8
Receita da Dívida Ativa	1.832.898,0	1.832.898,0	204.193,7	11,1	1.904.215,4	103,9	-71.317,4
Receitas Decorrentes Aportes Periód.p/Amortiz.Déf.Atuarial RPPS	0,0	0,0	0,0	0,0	0,0	0,0	0,0
Receitas Correntes Diversas	774.888,8	774.888,8	52.280,6	6,7	270.978,9	35,0	503.909,9
RECEITAS DE CAPITAL	16.824.408,6	16.824.408,6	424.021,7	2,5	2.621.864,7	15,6	14.202.543,9
OPERAÇÕES DE CRÉDITO	1.657.641,0	1.657.641,0	277.199,0	16,7	1.472.362,6	88,8	185.278,4
Operações de Crédito Internas	1.657.641,0	1.657.641,0	277.199,0	16,7	1.472.362,6	88,8	185.278,4
Operações de Crédito Externas	0,0	0,0	0,0	0,0	0,0	0,0	0,0
ALIENAÇÃO DE BENS	0,0	0,0	0,0	0,0	0,0	0,0	0,0
Alienação de Bens Móveis	0,0	0,0	0,0	0,0	0,0	0,0	0,0
Alienação de Bens Imóveis	0,0	0,0	0,0	0,0	0,0	0,0	0,0
AMORTIZAÇÃO DE EMPRÉSTIMOS	0,0	0,0	0,0	0,0	0,0	0,0	0,0
TRANSFERÊNCIAS DE CAPITAL	15.166.767,6	15.166.767,6	146.822,7	1,0	1.149.284,9	7,6	14.017.482,7
Transferências Intergovernamentais	0,0	0,0	0,0	0,0	0,0	0,0	0,0
Transferências de Instituições Privadas	0,0	0,0	0,0	0,0	0,0	0,0	0,0
Transferências do Exterior	0,0	0,0	0,0	0,0	0,0	0,0	0,0
Transferências de Pessoas	0,0	0,0	0,0	0,0	0,0	0,0	0,0
Transferência de Outras Instituições Públicas	0,0	0,0	0,0	0,0	0,0	0,0	0,0
Transferências de Convênio	15.166.767,6	15.166.767,6	146.822,7	1,0	1.149.284,9	7,6	14.017.482,7
Transferências para o Combate à Fome	0,0	0,0	0,0	0,0	0,0	0,0	0,0
OUTRAS RECEITAS DE CAPITAL	0,0	0,0	0,0	0,0	217,2	0,0	-217,2
Integralização do Capital Social	0,0	0,0	0,0	0,0	0,0	0,0	0,0
Rec.Ív. Ativa Proveniente de Amort. de Emprést. e Financ.	0,0	0,0	0,0	0,0	0,0	0,0	0,0
Outras Receitas	0,0	0,0	0,0	0,0	217,2	0,0	-217,2
RECEITAS (INTRA-ORÇAMENTÁRIAS) (II)	7.656.335,4	7.656.335,4	1.525.067,0	19,9	7.409.041,6	96,8	247.293,8
SUBTOTAL DAS RECEITAS (III)=(I+II)	298.368.234,0	298.368.234,0	34.629.163,2	11,6	180.548.565,2	60,5	117.819.668,8
OPERAÇÕES DE CRÉDITO - REFINANC. (IV)	0,0	0,0	0,0	0,0	0,0	0,0	0,0
Operações de Crédito Internas	0,0	0,0	0,0	0,0	0,0	0,0	0,0
Mobiliária para Refinanciamento da Dívida	0,0	0,0	0,0	0,0	-	0,0	0,0
Contratual para Refinanciamento da Dívida	0,0	0,0	0,0	0,0	0,0	0,0	0,0
Operações de Crédito Externas	0,0	0,0	0,0	0,0	0,0	0,0	0,0
Mobiliária para Refinanciamento da Dívida	0,0	0,0	0,0	0,0	0,0	0,0	0,0
Contratual para Refinanciamento da Dívida	0,0	0,0	0,0	0,0	0,0	0,0	0,0
SUBTOTAL COM REFINANCIAMENTO (V = (III+IV)	298.368.234,0	298.368.234,0	34.629.163,2	11,6	180.548.565,2	60,5	117.819.668,8
DÉFICIT					8.576.689,0		
TOTAL (VII) = (V+VI)	298.368.234,0	298.368.234,0	34.629.163,2	11,6	189.125.254,2	63,4	109.242.979,8
SALDO DE EXERCÍCIOS ANTERIORES (p/ Créditos adicionais)					0,0		
Superavit Financeiro					0,0		
Reabertura de Créditos Adicionais					0,0		

Continua (1/3)

Antônio Marcos de Lemos Machado
Prefeito
CPF. 526.829.217-15

Municipio de Casimiro de Abreu-RJ
José Ricardo V. da Costa
Coordenador Geral de Contabilidade
CRC-RJ 120720/O-4 Port.109/15

Michelle Poggian
Secretária Municipal de Controle Interno
Port. 367/2012

Municipio de Casimiro de Abreu-RJ
Edla Camila Santos Mangifeste
Secretária Municipal de Fazenda, Ind. e Comércio
Port. 517/14

RECEITAS INTRA-ORÇAMENTÁRIAS	PREVISÃO INICIAL	PREVISÃO ATUALIZADA (a)	RECEITAS REALIZADAS				SALDO A REALIZAR (a-c)
			No Bimestre (b)	% (b/a)	Até 10/2015 (c)	% (c/a)	
RECEITAS CORRENTES	7.656.335,4	7.656.335,4	1.525.067,0	19,9	7.409.041,6	96,8	247.293,8
RECEITA TRIBUTÁRIA	0,0	0,0	0,0	0,0	0,0	0,0	0,0
Impostos	0,0	0,0	0,0	0,0	0,0	0,0	0,0
Taxas	0,0	0,0	0,0	0,0	0,0	0,0	0,0
Contribuição de Melhoria	0,0	0,0	0,0	0,0	0,0	0,0	0,0
RECEITA DE CONTRIBUIÇÕES	5.306.716,6	5.306.716,6	1.054.405,7	19,9	5.001.600,8	94,3	305.115,8
RECEITA PATRIMONIAL	0,0	0,0	0,0	0,0	0,0	0,0	0,0
RECEITA INDUSTRIAL	0,0	0,0	0,0	0,0	0,0	0,0	0,0
RECEITA DE SERVIÇOS	802,2	802,2	0,0	0,0	3.861,7	481,4	-3.059,5
OUTRAS RECEITAS CORRENTES	2.348.816,6	2.348.816,6	470.661,3	20,0	2.403.579,1	102,3	-54.762,5
RECEITAS DE CAPITAL	0,0	0,0	0,0	0,0	0,0	0,0	0,0
ALIENAÇÃO DE BENS	0,0	0,0	0,0	0,0	0,0	0,0	0,0
OUTRAS RECEITAS DE CAPITAL	0,0	0,0	0,0	0,0	0,0	0,0	0,0
TOTAL	7.656.335,4	7.656.335,4	1.525.067,0	19,9	7.409.041,6	96,8	247.293,8

Fonte : Sistema Betha SAPO

Antônio Marcos de Lemos Machado Pereira CPF: 926.829.237-15

José Ricardo V. da Costa Coordenador Geral de Contabilidade CRC-RJ 097590-4 Port. 108/13

Michelle Poggian Secretária Municipal de Controle Interno Port. 367/2012

Município de Casimiro de Abreu-RJ Edla Camila Santos Mangifeste Secretária Municipal de Fazenda, Ind. e Comércio Port. 517/14

Continua (2/3)

Continuação (3/3)

MUNICÍPIO DE CASIMIRO DE ABREU
RELATÓRIO RESUMIDO DA EXECUÇÃO ORÇAMENTÁRIA
BALANÇO ORÇAMENTÁRIO
ORÇAMENTOS FISCAL E DA SEGURIDADE SOCIAL
PERÍODO DE REFERÊNCIA : 5º Bimestre / 2015

LRF, Art 52, inciso I, Alíneas "a" e "b" do inciso II e §1º - Anexo 1 R$1,00

DESPESAS	DOTAÇÃO INICIAL (d)	DOTAÇÃO ATUALIZADA (e)	DESPESAS EMPENHADAS		SALDO (g) = (e - f)	DESPESAS LIQUIDADAS		SALDO i = (e - h)	DESPESAS PAGAS ATÉ O BIM (j)
			No Bimestre	Até 10/2015 (f)		No Bimestre	Até 10/2015 (h)		
DESPESAS (EXCETO INTRA-ORÇAMENTÁRIAS) (VIII)	291.618.475,4	335.070.711,5	27.920.879,6	221.130.125,7	113.940.585,8	37.580.917,7	181.592.869,0	153.477.842,5	178.951.272,8
DESPESAS CORRENTES	244.410.401,5	286.816.168,4	26.565.077,6	216.760.364,3	70.055.804,1	36.710.755,3	180.069.836,0	106.746.332,4	177.687.127,0
PESSOAL E ENCARGOS SOCIAIS	98.761.745,3	105.283.502,1	14.069.692,0	79.510.670,4	25.772.831,7	16.585.097,3	76.885.773,5	28.397.728,6	76.724.590,4
JUROS E ENCARGOS DA DÍVIDA	170.000,0	210.000,0	4.762,8	80.384,7	129.615,3	4.762,8	80.384,7	129.615,3	80.384,7
OUTRAS CORRENTES	145.478.656,2	181.322.666,3	12.490.622,8	137.169.309,2	44.153.357,1	20.120.895,2	103.103.677,8	78.218.988,5	100.882.151,9
DESPESAS DE CAPITAL	34.780.632,7	35.986.666,5	1.355.802,0	4.369.761,4	31.616.905,1	870.162,4	1.523.033,0	34.463.633,5	1.264.145,8
INVESTIMENTOS	34.540.632,7	35.506.666,5	1.325.325,0	4.261.978,5	31.244.688,0	839.685,4	1.415.250,1	34.091.416,4	1.156.362,9
INVERSÕES FINANCEIRAS	0,0	50.000,0	0,0	0,0	50.000,0	0,0	0,0	50.000,0	0,0
AMORTIZAÇÃO DA DÍVIDA	240.000,0	430.000,0	30.477,0	107.782,9	322.217,1	30.477,0	107.782,9	322.217,1	107.782,9
RESERVA DE CONTINGÊNCIA	925.010,1	765.445,5	0,0	0,0	765.445,5	0,0	0,0	765.445,5	0,0
RESERVA ORÇAMENTÁRIA DO RPPS	11.502.431,1	11.502.431,1	0,0	0,0	11.502.431,1	0,0	0,0	11.502.431,1	0,0
DESPESAS(INTRA-ORÇAMENTÁRIAS) (IX)	10.008.693,1	12.094.193,1	1.475.599,7	7.978.499,5	4.115.693,6	1.530.131,7	7.532.385,2	4.561.807,9	7.117.729,8
SUBTOTAL DAS DESPESAS (X)=(VIII + IX)	301.627.168,5	347.164.904,6	29.396.479,3	229.108.625,2	118.056.279,4	39.111.049,4	189.125.254,2	158.039.650,4	186.069.002,6
AMORTIZAÇÃO DA DÍVIDA / REFINANC. (XI)	0,0	0,0	0,0	0,0	0,0	0,0	0,0	0,0	0,0
Amortização da Dívida Interna	0,0	0,0	0,0	0,0	0,0	0,0	0,0	0,0	0,0
Dívida Mobiliária	0,0	0,0	0,0	0,0	0,0	0,0	0,0	0,0	0,0
Outras Dívidas	0,0	0,0	0,0	0,0	0,0	0,0	0,0	0,0	0,0
Amortização da Dívida Externa	0,0	0,0	0,0	0,0	0,0	0,0	0,0	0,0	0,0
Dívida Mobiliária	0,0	0,0	0,0	0,0	0,0	0,0	0,0	0,0	0,0
Outras Dívidas	0,0	0,0	0,0	0,0	0,0	0,0	0,0	0,0	0,0
SUBTOTAL COM REFINANCIAMENTO (XII) = (X + XI)	301.627.168,5	347.164.904,6	29.396.479,3	229.108.625,2	118.056.279,4	39.111.049,4	189.125.254,2	158.039.650,4	186.069.002,6
SUPERÁVIT (XIII)							0,0		
TOTAL (XIV)=(XII+XIII)	301.627.168,5	347.164.904,6	29.396.479,3	229.108.625,2	118.056.279,4	39.111.049,4	189.125.254,2	158.039.650,4	186.069.002,6

DESPESAS INTRA-ORÇAMENTÁRIAS	DOTAÇÃO INICIAL (d)	DOTAÇÃO ATUALIZADA (e)	DESPESAS EMPENHADAS		SALDO (g) = (e - f)	DESPESAS LIQUIDADAS		SALDO (i) = (e - h)	DESPESAS PAGAS ATÉ O BIM (j)
			No Bimestre	Até 10/2015 (f)		No Bimestre	Até 10/2015 (h)		
DESPESAS CORRENTES	9.648.692,1	11.734.192,1	1.445.599,7	7.678.499,4	4.055.692,7	1.500.131,7	7.232.385,1	4.501.807,0	6.817.729,7
PESSOAL E ENCARGOS SOCIAIS	7.054.181,4	7.357.181,4	1.070.290,6	5.258.670,1	2.098.511,3	1.021.766,0	4.998.534,7	2.358.646,7	4.591.384,9
OUTRAS DESPESAS CORRENTES	2.594.510,7	4.377.010,7	375.309,1	2.419.829,3	1.957.181,4	478.365,7	2.233.850,4	2.143.160,3	2.226.344,8
DESPESAS DE CAPITAL	360.001,0	360.001,0	30.000,0	300.000,1	60.000,9	30.000,0	300.000,1	60.000,9	300.000,1
INVESTIMENTOS	0,0	0,0	0,0	0,0	0,0	0,0	0,0	0,0	0,0
INVERSÕES FINANCEIRAS	0,0	0,0	0,0	0,0	0,0	0,0	0,0	0,0	0,0
AMORTIZAÇÃO DA DÍVIDA	360.001,0	360.001,0	30.000,0	300.000,1	60.000,9	30.000,0	300.000,1	60.000,9	300.000,1
TOTAL	10.008.693,1	12.094.193,1	1.475.599,7	7.978.499,5	4.115.693,6	1.530.131,7	7.532.385,2	4.561.807,9	7.117.729,8

Fonte : Sistema Betha SAPO

Antônio Marcos de Lemos Machado Pereira CPF: 926.829.237-15

José Ricardo V. da Costa Coordenador Geral de Contabilidade CRC-RJ 097590-4 Port. 108/13

Michelle Poggian Secretária Municipal de Controle Interno Port. 367/2012

Município de Casimiro de Abreu-RJ Edla Camila Santos Mangifeste Secretária Municipal de Fazenda, Ind. e Comércio Port. 517/14

MUNICÍPIO DE CASIMIRO DE ABREU
RELATÓRIO RESUMIDO DA EXECUÇÃO ORÇAMENTÁRIA
DEMONSTRATIVO DAS RECEITAS DE IMPOSTOS E DAS DESPESAS PRÓPRIAS COM SAÚDE
ORÇAMENTOS FISCAL E DA SEGURIDADE SOCIAL
PERÍODO DE REFERÊNCIA : 5º Bimestre / 2015

ADCT, art 77 - Anexo 12 R$ 1,00

RECEITAS PARA APURAÇÃO DA APLICAÇÃO EM AÇÕES E SERVIÇOS PÚBLICOS DE SAÚDE	PREVISÃO INICIAL	PREVISÃO ATUALIZADA (a)	RECEITAS REALIZADAS	
			Até 5º Bim/2015 (b)	% (b/a)
RECEITA DE IMPOSTOS LÍQUIDA (I)	16.275.812,8	16.275.812,8	14.126.528,8	86,79
Imposto Predial e Territorial Urbano - IPTU	1.962.478,6	1.962.478,6	1.730.698,9	88,19
Imposto sobre Transmissão de Bens Intervivos - ITBI	1.191.077,8	1.191.077,8	740.719,2	62,19
Imposto sobre Serviços de Qualquer Natureza - ISS	7.314.028,5	7.314.028,5	7.235.581,7	98,93
Imposto de Renda Retido na Fonte - IRRF	4.664.080,0	4.664.080,0	3.150.107,3	67,54
Imposto Territorial Rural - ITR	0,0	0,0	0,0	0,00
Multas, Juros de Mora e Outros Encargos dos Impostos	20.058,9	20.058,9	10.829,0	53,99
Dívida Ativa dos Impostos	868.688,2	868.688,2	968.727,2	111,52
Multas, Juros de Mora e Outros Encargos da Dívida Ativa	255.400,8	255.400,8	289.865,5	113,49
RECEITAS DE TRANSFERÊNCIAS CONSTITUCIONAIS	93.394.577,6	93.394.577,6	65.086.822,2	69,69
Cota-Parte FPM	18.019.690,0	18.019.690,0	14.815.259,6	82,22
Cota-Parte ITR	81.796,2	81.796,2	77.025,6	94,17
Cota-Parte IPVA	2.342.792,2	2.342.792,2	2.361.408,2	100,79
Cota-Parte ICMS	70.867.665,3	70.867.665,3	46.646.471,7	65,82
Cota-Parte IPI-Exportação	1.797.628,6	1.797.628,6	1.023.206,0	56,92
Compensações Financeiras Provenientes de Impostos e Transferências	0,0	0,0	0,0	0,00
CONSTITUCIONAIS	285.005,3	285.005,3	163.451,1	57,35
Desoneração ICMS (LC 87/96)	285.005,3	285.005,3	163.451,1	57,35
Outras	0,0	0,0	0,0	0,00
TOTAL DAS RECEITAS PARA APURAÇÃO DA APLICAÇÃO EM AÇÕES E SERVIÇOS PÚBLICOS DE SAÚDE (III) = I + II	**109.670.390,4**	**109.670.390,4**	**79.213.351,0**	**72,23**

RECEITAS ADICIONAIS PARA FINANCIAMENTO DA SAÚDE	PREVISÃO INICIAL	PREVISÃO ATUALIZADA (c)	RECEITAS REALIZADAS	
			Até 5º Bim/2015 (d)	% (d/c)
TRANSFERÊNCIA DE RECURSOS DO SISTEMA ÚNICO DE SAÚDE-SUS	7.483.856,4	8.349.298,7	7.895.267,0	94,56
Provenientes da União	4.203.043,5	4.831.072,1	6.257.629,3	129,53
Provenientes dos Estados	604.842,5	699.142,5	138.080,0	19,75
Provenientes de Outros Municípios	0,0	0,0	0,0	0,00
Outras Receitas do SUS	2.675.970,4	2.819.084,1	1.499.557,7	53,19
TRANSFERÊNCIAS VOLUNTÁRIAS	0,0	0,0	0,0	0,00
RECEITAS DE OPERAÇÕES DE CRÉDITO VINCULADAS À SAÚDE	0,0	0,0	0,0	0,00
OUTRAS RECEITAS PARA FINANCIAMENTO DA SAÚDE	0,0	0,0	0,0	0,00
TOTAL RECEITAS ADICIONAIS PARA FINANCIAMENTO DA SAÚDE	7.483.856,4	8.349.298,7	7.895.267,0	94,56

DESPESAS COM SAÚDE (Por Grupo de Natureza da Despesa)	DOTAÇÃO INICIAL	DOTAÇÃO ATUALIZADA (e)	DESPESAS EMPENHADAS		DESPESAS LIQUIDADAS	
			Até 5º Bim/2015 (f)	% (f/e)	Até 5º Bim/2015 (g)	% (g/e)
DESPESAS CORRENTES	54.775.410,6	78.319.249,1	62.173.827,8	79,39	54.557.435,2	69,66
Pessoal e Encargos Sociais	16.072.640,3	20.970.152,4	13.611.264,2	64,91	13.611.282,2	64,91
Juros e Encargos da Dívida	0,0	0,0	0,0	0,00	0,0	0,00
Outras Despesas Correntes	38.702.770,3	57.349.096,7	48.562.563,6	84,68	40.946.153,0	71,40
DESPESAS DE CAPITAL	5.006.205,5	3.410.801,7	162.726,1	4,77	94.443,0	2,77
Investimentos	5.006.205,5	3.410.801,7	162.726,1	4,77	94.443,0	2,77
Inversões Financeiras	0,0	0,0	0,0	0,00	0,0	0,00
Amortização da Dívida	0,0	0,0	0,0	0,00	0,0	0,00
TOTAL DAS DESPESAS COM SAÚDE (IV)	59.781.616,1	81.730.050,8	62.336.553,9	76,27	54.651.878,2	66,87

DESPESAS COM SAÚDE NÃO COMPUTADAS PARA FINS DE APURAÇÃO DO PERCENTUAL MÍNIMO	DOTAÇÃO INICIAL	DOTAÇÃO ATUALIZADA	DESPESAS EMPENHADAS		DESPESAS LIQUIDADAS	
			Até 5º Bim/2015 (h)	% (h/IVf)	Até 5º Bim/2015 (i)	% (i/Vg)
DESPESAS COM INATIVOS E PENSIONISTAS	0,0	0,0	0,0	0,00	0,0	0,00
DESPESA COM ASSISTÊNCIA À SAÚDE QUE NÃO ATENDE AO PRINCÍPIO			0,0	0,00		
DE ACESSO UNIVERSAL	0,0	0,0	0,0	0,00	0,0	0,00
DESPESAS CUSTEADAS COM OUTROS RECURSOS	35.697.641,3	47.843.277,1	35.193.980,4	56,46	33.160.139,5	60,68
Recursos de Transferência do Sistema Único de Saúde - SUS	7.466.136,1	16.804.695,7	5.858.618,3	9,40	5.129.559,2	9,39
Recursos de Operações de Crédito	0,0	0,0	0,0	0,00	0,0	0,00
Outros Recursos	28.231.505,2	31.038.581,4	29.335.362,1	47,06	28.030.580,3	51,29
OUTRAS AÇÕES E SERVIÇOS NÃO COMPUTADOS	0,0	0,0	0,0	0,00	0,0	0,00
RESTOS A PAGAR NÃO PROCESSADOS INSCRITOS INDEVIDAMENTE NO			0,0	0,00		
EXERCÍCIO SEM DISPONIBILIDADE FINANCEIRA¹	0,0	0,0	0,0	0,00	0,0	0,00
DESPESAS CUSTEADAS COM DISPONIBILIDADE DE CAIXA VINCULADA			0,0	0,00		
AOS RESTOS A PAGAR CANCELADOS²	0,0	0,0	0,0	0,00	0,0	0,00
DESPESAS CUSTEADAS C/REC.VINCULADOS À PARCELA DO % MÍNIMO			0,0	0,00		
NÃO APLICADAS EM AÇÕES E SERV. SAÚDE EM EXER. ANTERIORES³	0,0	0,0	0,0	0,00	0,0	0,00
TOTAL DAS DESPESAS COM SAÚDE NÃO COMPUTADAS (V)	35.697.641,3	47.843.277,1	35.193.980,4	56,46	33.160.139,5	60,68
TOTAL DAS DESPESAS COM AÇÕES E SERVIÇOS PÚBLICOS DE SAÚDE			0,0	0,00		
(VI) = (IV - V)	24.083.974,9	33.886.773,7	27.142.573,5	43,54	21.491.738,7	39,32

Antônio Marcos de Lemos Machado Pereira CPF: 926.829.237-15

José Ricardo V. da Costa Coordenador Geral de Contabilidade CRC-RJ 097590-4 Port. 108/13

Michelle Poggian Secretária Municipal de Controle Interno Port. 367/2012

Município de Casimiro de Abreu-RJ Edla Camila Santos Mangifeste Secretária Municipal de Fazenda, Ind. e Comércio Port. 517/14

MUNICÍPIO DE CASIMIRO DE ABREU
RELATÓRIO RESUMIDO DA EXECUÇÃO ORÇAMENTÁRIA
DEMONSTRATIVO DAS RECEITAS E DESPESAS COM MANUTENÇÃO E DESENVOLVIMENTO DO ENSINO

ORÇAMENTOS FISCAL E DA SEGURIDADE SOCIAL
PERÍODO DE REFERÊNCIA : 5º Bimestre / 2015

LEI 9.394/96, art 72 - Anexo 8 R$1,00

MANUTENÇÃO E DESENVOLVIMENTO DO ENSINO - DESPESAS NÃO CUSTEADAS COM A RECEITA RESULTANTE DE IMPOSTOS E RECURSOS DO FUNDEB

RECEITAS COM AÇÕES TÍPICAS DE MANUTENÇÃO E DESENVOLVIMENTO DO ENSINO	PREVISÃO INICIAL	PREVISÃO ATUALIZADA (a)	RECEITAS REALIZADAS Até 5º Bim/2015 (b)	% (c=b/a)
22-IMPOSTOS E TRANSFERÊNCIAS DESTINADAS À MDE (25% DE 3)	27.417.597,6	27.417.597,6	19.803.856,0	72,23

DESPESAS COM AÇÕES TÍPICAS DE MANUTENÇÃO E DESENVOLVIMENTO DO ENSINO	DOTAÇÃO INICIAL	DOTAÇÃO ATUALIZADA (d)	DESPESAS EMPENHADAS Até o Bimestre (e)	% =(e/d)x1	DESPESAS LIQUIDADAS Até o Bimestre (f)	% =(f/d)x1(
23-EDUCAÇÃO INFANTIL	11.808.824,0	11.972.943,7	9.012.772,6	75,28	8.839.200,4	73,83
23.1-Despesas Custeadas com Recursos do FUNDEB	7.168.824,0	7.168.824,0	5.528.301,1	77,12	5.528.301,1	77,12
23.2-Despesas Custeadas com Outros Recursos de Impostos	4.640.000,0	4.804.119,7	3.484.471,5	72,53	3.310.899,3	68,92
24-ENSINO FUNDAMENTAL	25.206.348,0	25.736.842,7	20.461.750,4	79,50	17.505.025,9	68,02
24.1-Despesas Custeadas com Recursos do FUNDEB	12.241.985,2	12.529.279,9	10.177.400,6	81,23	10.177.400,6	81,23
24.2-Despesas Custeadas com Outros Recursos de Impostos	12.964.362,9	13.207.562,9	10.284.349,8	77,87	7.327.625,3	55,48
25-ENSINO MÉDIO	0,0	0,0	0,0	0,00	0,0	0,00
26-ENSINO SUPERIOR	0,0	0,0	0,0	0,00	0,0	0,00
27-ENSINO PROFISSIONAL NÃO INTEGRADO AO ENSINO REGULAR	0,0	0,0	0,0	0,00	0,0	0,00
28-OUTRAS	0,0	0,0	0,0	0,00	0,0	0,00
29-TOTAL DESPESAS C/AÇÕES TÍPICAS DE MDE(23+24+25+26+27+28)	37.015.172,0	37.709.786,4	29.474.523,0	78,16	26.344.226,3	69,86

DEDUÇÕES CONSIDERADAS PARA FINS DE LIMITE CONSTITUCIONAL	VALOR
30-RESULTADO LÍQUIDO DAS TRANSFERÊNCIAS DO FUNDEB = (12)	3.308.254,60
31-DESPESAS CUSTEADAS COM A COMPLEMENTAÇÃO DO FUNDEB NO EXERCÍCIO	0,00
32-RECEITA DE APLICAÇÃO DOS RECURSOS DO FUNDEB ATÉ O BIMESTRE = (50 h)	325.450,30
33-DESPESAS CUSTEADAS COM O SUPERÁVIT FINANCEIRO DO FUNDEB DO EXERCÍCIO ANTERIOR	0,00
34-DESPESAS CUSTEADAS COM O SUPERÁVIT FINANCEIRO DE OUTROS RECURSOS DE IMPOSTOS, DO EXERCÍCIO ANTERIOR	0,00
35-RESTOS A PAGAR INSCRITOS NO EXERCÍCIO SEM DISPONIBILIDADE FINANCEIRA DE RECURSOS DE IMPOSTOS VINCULADOS AO ENSINO	0,00
36-CANCELAMENTO,NO EXERCÍCIO, DE RESTOS A PAGAR INSCRITOS COM DISPONIBILIDADE FINANCEIRA DE RECURSOS DE IMPOSTOS VINCULADOS AO ENSINO = (46g)	0,00
37-TOTAL DAS DEDUÇÕES CONSIDERADAS PARA FINS DE LIMITES CONSTITUCIONAIS (30+31+32+33+34+35+36)	3.633.704,90
38-TOTAL DAS DESPESAS PARA FINS DE LIMITE (23+24)-37	22.710.521,40
39-MÍNIMO DE 25% DAS RECEITAS RESULTANTES DE IMPOSTOS NA MANUTENÇÃO E DESENVOLVIMENTO DO ENSINO [(38)/(3)]X100%	28,67

OUTRAS INFORMAÇÕES PARA CONTROLE

OUTRAS DESPESAS CUSTEADAS COM RECEITAS ADICIONAIS PARA FINANCIAMENTO DO ENSINO	DOTAÇÃO INICIAL	DOTAÇÃO ATUALIZADA (d)	DESPESAS EMPENHADAS No Bimestre (e)	% (f)=(e/d	DESPESAS LIQUIDADAS Até o Bimestre (g)	% (h)=(g/d
40-DESPESAS CUSTEADAS C/APLIC. FIN. EM OUTROS RECURSOS DE IMPOSTOS VINC. AO ENSINO	0,0	0,0	0,0	0,00	0,0	0,00
41-DESPESAS CUSTEADAS COM A CONTRIBUIÇÃO DO SALÁRIO-EDUCAÇÃO	2.864.606,5	5.354.106,5	4.980.079,9	93,01	2.418.328,7	45,17
42-DESPESAS CUSTEADAS COM OPERAÇÃO DE CRÉDITO	0,0	0,0	0,0	0,00	0,0	0,00
43-DESPESAS CUSTEADAS COM OUTRAS RECEITAS PARA FINANCIAMENTO DO ENSINO	16.544.539,5	17.911.671,7	11.005.840,3	61,45	9.487.729,7	52,97
44-TOTAL OUTRAS DESPESAS CUSTEADAS C/RECEITAS ADIC. P/FINANC.DO ENSINO	19.409.145,9	23.265.778,1	15.985.920,2	68,71	11.906.058,4	51,17
(40+41+42+43)	0,0	0,0	0,0	0,00	0,0	0,00
45-TOTAL GERAL DAS DESPESAS COM MDE (29+44)	56.424.318,0	60.975.564,6	45.460.443,2	74,56	38.250.284,7	62,73

RESTOS A PAGAR INSCRITOS COM DISPONIBILIDADE FINANCEIRA DE RECURSOS DE IMPOSTOS VINCULADOS AO ENSINO	SALDO ATÉ O BIMESTRE	Cancelado em 2015 (g)
46-RESTOS A PAGAR DE DESPESAS COM MANUTENÇÃO E DESENVOLVIMENTO DO ENSINO	**0,00**	**0,00**
46.1- EXECUTADOS COM RECURSOS DE IMPOSTOS VINCULADOS AO ENSINO	0,00	0,00
46.2-EXECUTADOS COM RECURSOS DO FUNDEB	0,00	0,00

FLUXO FINANCEIRO DOS RECURSOS DO FUNDEB	VALOR
47-SALDO FINANCEIRO DO FUNDEB EM 31 DE DEZEMBRO DE <EXERCÍCIO ANTERIOR>	**287.294,70**
48-(+) INGRESSO DE RECURSOS DO FUNDEB ATÉ O BIMESTRE	**16.284.157,80**
49-(-) PAGAMENTOS EFETUADOS ATÉ O BIMESTRE	**0,00**
49.1-ORÇAMENTO DO EXERCÍCIO	0,00
49.2-RESTOS A PAGAR	0,00
50-(+) RECEITA DE APLICAÇÃO FINANCEIRA DOS RECURSOS DO FUNDEB ATÉ O BIMESTRE	**325.450,30**
51-(=) SALDO FINANCEIRO DO FUNDEB NO EXERCÍCIO ATUAL	**16.896.902,80**

FONTE :
¹ Caput do artigo 212 da CF/1988
² Os valores referentes à parcela dos restos a Pagar inscritos sem disponibilidade financeira vinculada à educação deverão ser informados somente no RREO do ultimo bimestre do exercício.
³ Limites mínimos anuais a serem cumpridos no encerramento do exercíci, no âmbito de atuação prioritária, conforme Lei 9.394/96, art. 11, V.

AJUSTE DAS DESPESAS COM MANUTENÇÃO E DESENVOLVIMENTO DO ENSINO

VINCULADAS ÀS RECEITAS RESULTANTES DE IMPOSTOS	10.638.524,60
Despesas com Ensino Fundamental (24.2)	7.327.625,30
Despesas com Educação Infantil em Creches e Pré-Escolas (23.2)	3.310.899,30
Outras Despesas com Ensino	0,00
PARCELA DAS TRANSFERÊNCIAS DESTINADA À FORMAÇÃO DO FUNDEB (10)	12.975.903,20
INATIVOS PAGOS COM RECURSOS DO TESOURO (40)	0,00
Despesas com Ensino Fundamental	0,00
Despesas com Educação Infantil em Creches e Pré-Escolas	0,00
TOTAL DA DESPESA COM MANUTENÇÃO E DESENVOLVIMENTO DO ENSINO - (24.2 + 23.2 + 10 + 40)	23.614.427,80

AJUSTE DA TABELA DE CUMPRIMENTO DOS LIMITES CONSTITUCIONAIS

Mínimo de <25%> das receitas resultantes de impostos na manutenção e desenvolvimento do ensino - Caput do artigo 212 da CF/88	29,81
Mínimo de <60%> do FUNDEB na remuneração do magistério do Ensino Fundamental - caput § 5º do artigo 60 do ADCT	94,56



Michelle Poggian
Secretária Municipal de
Controle Interno
Port. 367/2012

Município de Casimiro de Abreu-RJ
Edla Camila Santos Mangifeste
Secretária Municipal de
Fazenda, Ind. e Comércio
Port. 517/14

MUNICÍPIO DE CASIMIRO DE ABREU 2,4
RELATÓRIO RESUMIDO DA EXECUÇÃO ORÇAMENTÁRIA
DEMONSTRATIVO DA EXECUÇÃO DAS DESPESAS POR FUNÇÃO / SUBFUNÇÃO
ORÇAMENTOS FISCAL E DA SEGURIDADE SOCIAL
PERÍODO DE REFERÊNCIA : 5º Bimestre / 2015

RREO - Anexo 2 (LRF, Art. 52, Inciso II, alínea "c") R$1,00

FUNÇÃO / SUBFUNÇÃO	DOTAÇÃO INICIAL	DOTAÇÃO ATUALIZADA (a)	DESPESAS EMPENHADAS No Bimestre	Até 10/2015 (b)	% (b/total b)	SALDO (c) = (a-b)	DESPESAS LIQUIDADAS No Bimestre	Até 10/2015 (d)	% (d/total d)	SALDO (e) = (a-d)	
DESPESAS (EXCETO INTRA-ORÇAMENTÁRIAS) (I)	291.618.475,3	335.019.211,4	27.920.879,6	221.130.125,6	96,5	113.889.085,7	37.580.917,5	181.592.869,0	96,0	153.426.342,3	0,0
Legislativa	**6.945.000,0**	**6.983.500,0**	**775.775,4**	**5.598.826,5**	**2,4**	**1.384.673,5**	**906.922,4**	**5.217.378,0**	**2,8**	**1.766.122,0**	
Ação Legislativa	6.945.000,0	6.983.500,0	775.775,4	5.598.826,5	2,4	1.384.673,5	906.922,4	5.217.378,0	2,8	1.766.122,0	
Judiciária	**3.000,0**	**3.000,0**	**0,0**	**0,0**	**0,0**	**3.000,0**	**0,0**	**0,0**	**0,0**	**3.000,0**	
Administração Geral	3.000,0	3.000,0	0,0	0,0	0,0	3.000,0	0,0	0,0	0,0	3.000,0	
Administração	**54.587.921,9**	**55.455.991,3**	**6.122.995,0**	**39.087.410,6**	**17,1**	**16.368.580,7**	**7.424.761,9**	**34.871.436,2**	**18,4**	**20.584.555,1**	
Planejamento e Orçamento	40.000,0	40.000,0	946,2	2.590,0	0,0	37.410,0	946,2	2.590,0	0,0	37.410,0	
Administração Geral	53.261.730,6	54.089.799,9	6.041.179,4	38.382.655,4	16,8	15.707.144,5	7.291.020,3	34.302.790,7	18,1	19.787.009,2	
Administração Financeira	1.183.191,4	1.223.191,4	80.869,4	608.499,0	0,3	614.692,4	119.194,5	511.036,7	0,3	712.154,6	
Controle Interno	103.000,0	103.000,0	0,0	93.666,2	0,0	9.333,8	13.600,8	55.018,8	0,0	47.981,2	
Segurança Pública	**2.152.000,0**	**2.150.962,1**	**39.789,2**	**870.568,6**	**0,4**	**1.280.393,5**	**209.966,9**	**573.097,3**	**0,3**	**1.577.864,8**	
Administração Geral	704.100,0	748.100,0	7.608,2	86.181,4	0,0	661.918,6	11.183,2	43.952,1	0,0	704.147,9	
Policiamento	1.189.600,0	1.144.562,1	32.181,0	626.787,2	0,3	517.774,9	167.198,1	408.515,7	0,2	736.046,4	
Defesa Civil	19.300,0	19.300,0	0,0	0,0	0,0	19.300,0	0,0	0,0	0,0	19.300,0	
Assistência ao Idoso	239.000,0	239.000,0	0,0	157.600,0	0,1	81.400,0	31.585,6	120.629,5	0,1	118.370,5	
Assistência Social	**11.246.015,9**	**11.914.290,1**	**-350.750,3**	**8.196.412,1**	**3,6**	**3.717.878,0**	**1.045.591,0**	**5.303.281,0**	**2,8**	**6.611.009,0**	
Administração Geral	6.339.300,0	6.468.300,0	-366.236,3	5.354.930,8	2,3	1.113.369,2	631.357,7	3.477.154,9	1,8	2.991.145,2	
Assistência ao Portador de Deficiência	22.000,0	45.191,4	0,0	0,0	0,0	45.191,4	0,0	0,0	0,0	45.191,4	
Assistência à Criança e ao Adolescente	1.581.000,0	1.630.666,6	0,0	1.230.458,0	0,5	400.208,6	225.193,7	797.843,8	0,4	832.822,8	
Assistência Comunitária	3.303.715,9	3.770.132,1	15.486,0	1.611.023,2	0,7	2.159.108,9	189.039,5	1.028.282,4	0,5	2.741.849,6	
Previdência Social	**8.685.912,4**	**8.947.307,4**	**1.347.826,7**	**6.797.950,4**	**3,0**	**2.149.357,0**	**1.465.484,2**	**6.384.065,8**	**3,4**	**2.563.241,6**	
Administração Geral	1.947.481,1	1.955.436,6	202.377,1	1.326.068,3	0,6	629.368,3	320.034,7	912.183,8	0,5	1.043.252,9	
Previdência do Regime Estatutário	6.738.431,3	6.991.870,8	1.145.449,6	5.471.882,1	2,4	1.519.988,7	1.145.449,6	5.471.882,1	2,9	1.519.988,7	
Saúde	**58.290.616,1**	**81.219.222,2**	**8.671.391,8**	**61.567.230,8**	**26,9**	**19.651.991,4**	**10.683.869,9**	**53.912.591,7**	**28,5**	**27.306.630,5**	
Administração Geral	17.632.720,3	20.813.013,2	2.650.883,6	15.537.564,6	6,8	5.275.448,6	3.749.390,0	14.550.346,7	7,7	6.262.666,5	
Atenção Básica	10.979.660,0	15.369.590,3	453.431,0	8.956.537,8	3,9	6.413.052,5	883.911,6	8.619.658,3	4,6	6.749.932,1	
Assistência Hospitalar e Ambulatorial	29.388.131,8	44.445.978,0	5.502.565,2	36.871.052,8	16,1	7.574.925,3	5.962.667,6	30.540.511,1	16,1	13.905.466,9	
Vigilância Sanitária	40.000,0	56.225,4	0,0	0,0	0,0	56.225,4	0,0	0,0	0,0	56.225,4	
Vigilância Epidemiológica	250.104,0	534.415,2	64.512,1	202.075,6	0,1	332.339,6	87.900,7	202.075,6	0,1	332.339,6	
Trabalho	**2.350.000,0**	**2.350.000,0**	**133.932,6**	**786.648,2**	**0,3**	**1.563.351,8**	**185.607,6**	**669.146,2**	**0,4**	**1.680.853,8**	
Administração Geral	40.000,0	40.000,0	0,0	0,0	0,0	40.000,0	0,0	0,0	0,0	40.000,0	
Empregabilidade	170.000,0	170.000,0	0,0	0,0	0,0	170.000,0	0,0	0,0	0,0	170.000,0	
Fomento ao Trabalho	2.140.000,0	2.140.000,0	133.932,6	786.648,2	0,3	1.353.351,8	185.607,6	669.146,2	0,4	1.470.853,8	
Educação	**51.834.308,8**	**56.626.555,2**	**7.762.917,5**	**42.184.256,2**	**18,4**	**14.442.299,1**	**7.109.301,3**	**35.043.777,1**	**18,5**	**21.582.778,2**	
Administração Geral	12.635.500,0	12.311.768,1	1.280.657,9	7.598.315,2	3,3	4.713.452,9	1.120.511,4	6.878.023,0	3,6	5.433.745,0	
Ensino Fundamental	26.917.395,1	32.300.463,1	4.504.714,1	25.700.642,1	11,2	6.599.821,0	4.130.949,3	20.066.711,8	10,6	12.233.751,4	
Educação Infantil	12.281.413,7	11.894.671,9	1.941.259,1	8.798.644,5	3,8	3.096.027,4	1.807.472,6	8.048.674,3	4,3	3.845.997,6	
Educação de Jovens e Adultos	0,0	119.652,1	36.286,4	86.654,4	0,0	32.997,7	50.368,0	50.368,0	0,0	69.284,1	


Michelle Poggian
Secretária Municipal de
Controle Interno
Port. 367/2012

Município de Casimiro de Abreu-RJ
Edla Camila Santos Mangifeste
Secretária Municipal de
Fazenda, Ind. e Comércio
Port. 517/14

MUNICÍPIO DE CASIMIRO DE ABREU 1,4
RELATÓRIO RESUMIDO DA EXECUÇÃO ORÇAMENTÁRIA
DEMONSTRATIVO DA EXECUÇÃO DAS DESPESAS POR FUNÇÃO / SUBFUNÇÃO
ORÇAMENTOS FISCAL E DA SEGURIDADE SOCIAL
PERÍODO DE REFERÊNCIA : 5º Bimestre / 2015

RREO - Anexo 2 (LRF, Art. 52, Inciso II, alínea "c") R$1,00

FUNÇÃO / SUBFUNÇÃO	DOTAÇÃO INICIAL	DOTAÇÃO ATUALIZADA (a)	DESPESAS EMPENHADAS			SALDO (c) = (a-b)	DESPESAS LIQUIDADAS			SALDO (e) = (a-d)
			No Bimestre	Até 10/2015 (b)	% (b/total b)		No Bimestre	Até 10/2015 (d)	% (d/total d)	
Cultura	**3.306.800,0**	**3.534.100,0**	**194.906,3**	**3.280.831,2**	**1,4**	**253.268,8**	**575.986,4**	**2.530.691,9**	**1,3**	**1.003.408,1**
Administração Geral	3.185.400,0	3.212.900,0	15.159,2	3.019.621,1	1,3	193.278,9	473.231,6	2.358.674,0	1,2	854.226,0
Difusão Cultural	121.400,0	321.200,0	179.747,1	261.210,1	0,1	59.989,9	102.754,9	172.017,9	0,1	149.182,2
Urbanismo	**45.675.389,9**	**45.851.926,7**	**1.729.383,2**	**26.888.177,3**	**11,7**	**18.963.749,3**	**2.716.063,3**	**18.159.838,8**	**9,6**	**27.692.087,9**
Administração Geral	180.000,0	180.000,0	0,0	5.226,0	0,0	174.774,0	0,0	226,0	0,0	179.774,0
Infra-estrutura Urbana	19.493.868,8	19.674.135,8	214.883,3	2.946.993,1	1,3	16.727.142,7	289.364,1	1.513.824,9	0,8	18.160.310,9
Serviços Urbanos	26.001.521,1	25.997.790,9	1.514.500,0	23.935.958,3	10,4	2.061.832,6	2.426.699,3	16.645.788,0	8,8	9.352.003,0
Habitação	**302.000,0**	**953.000,0**	**0,0**	**51.990,9**	**0,0**	**901.009,1**	**51.990,9**	**51.990,9**	**0,0**	**901.009,1**
Habitação Urbana	302.000,0	953.000,0	0,0	51.990,9	0,0	901.009,1	51.990,9	51.990,9	0,0	901.009,1
Saneamento	**5.627.756,8**	**15.510.757,5**	**338.932,4**	**5.449.945,8**	**2,4**	**10.060.811,7**	**1.098.295,3**	**3.770.300,9**	**2,0**	**11.740.456,7**
Administração Geral	1.436.800,0	1.690.800,0	36.486,8	1.351.306,7	0,6	339.493,3	231.022,2	1.105.366,5	0,6	585.433,5
Comunicação Social	42.000,0	42.000,0	0,0	0,0	0,0	42.000,0	0,0	0,0	0,0	42.000,0
Saneamento Básico Urbano	4.087.956,8	13.716.957,5	302.445,6	4.041.122,7	1,8	9.675.834,8	867.273,1	2.607.417,9	1,4	11.109.539,6
Preservação e Conservação Ambiental	61.000,0	61.000,0	0,0	57.516,4	0,0	3.483,6	0,0	57.516,4	0,0	3.483,6
Gestão Ambiental	**2.957.000,0**	**2.882.000,0**	**2.288,9**	**1.542.031,5**	**0,7**	**1.339.968,5**	**310.291,4**	**852.665,2**	**0,5**	**2.029.334,8**
Administração Geral	80.000,0	80.000,0	0,0	2.249,0	0,0	77.751,0	0,0	2.249,0	0,0	77.751,0
Preservação e Conservação Ambiental	2.036.000,0	2.434.205,0	2.288,9	1.539.782,5	0,7	894.422,5	310.291,4	850.416,2	0,4	1.583.788,8
Controle Ambiental	25.000,0	0,0	0,0	0,0	0,0	0,0	0,0	0,0	0,0	0,0
Recuperação de Áreas Degradadas	707.000,0	308.795,0	0,0	0,0	0,0	308.795,0	0,0	0,0	0,0	308.795,0
Recursos Hídricos	109.000,0	59.000,0	0,0	0,0	0,0	59.000,0	0,0	0,0	0,0	59.000,0
Agricultura	**1.135.000,0**	**3.304.703,9**	**178.027,2**	**2.818.868,0**	**1,2**	**485.835,9**	**667.241,4**	**1.709.339,4**	**0,9**	**1.595.364,5**
Administração Geral	67.000,0	0,0	0,0	0,0	0,0	0,0	0,0	0,0	0,0	0,0
Assistência à Criança e ao Adolescente	315.000,0	460.973,7	0,0	139.900,0	0,1	321.073,7	0,0	50.788,9	0,0	410.184,8
Infra-estrutura Urbana	753.000,0	2.843.730,2	178.027,2	2.678.968,0	1,2	164.762,2	667.241,4	1.658.550,5	0,9	1.185.179,7
Comércio e Serviços	**218.000,0**	**212.000,0**	**14.165,4**	**37.215,3**	**0,0**	**174.784,8**	**1.915,4**	**23.875,3**	**0,0**	**188.124,8**
Turismo	218.000,0	212.000,0	14.165,4	37.215,3	0,0	174.784,8	1.915,4	23.875,3	0,0	188.124,8
Comunicações	**6.470.000,0**	**6.570.000,0**	**0,0**	**5.088.470,1**	**2,2**	**1.481.529,9**	**1.158.191,9**	**2.888.291,5**	**1,5**	**3.681.708,5**
Administração Geral	115.000,0	155.000,0	0,0	113.235,0	0,0	41.765,0	0,0	113.235,0	0,1	41.765,0
Comunicações Postais	20.000,0	2.000,0	0,0	0,0	0,0	2.000,0	0,0	0,0	0,0	2.000,0
Telecomunicações	6.335.000,0	6.413.000,0	0,0	4.975.235,0	2,2	1.437.765,0	1.158.191,9	2.775.056,5	1,5	3.637.943,5
Energia	**3.853.312,4**	**4.325.980,6**	**501.828,5**	**3.832.755,6**	**1,7**	**493.225,0**	**1.067.728,1**	**3.413.615,6**	**1,8**	**912.365,0**
Consevação de Energia	1.853.312,4	2.114.828,6	0,0	1.838.773,2	0,8	276.055,4	565.899,6	1.419.633,2	0,8	695.195,4
Energia Elétrica	2.000.000,0	2.211.152,1	501.828,5	1.993.982,5	0,9	217.169,6	501.828,5	1.993.982,5	1,1	217.169,6
Transporte	**2.008.000,0**	**2.183.037,9**	**0,0**	**1.833.398,0**	**0,8**	**349.639,9**	**553.609,0**	**1.215.118,0**	**0,6**	**967.919,9**
Transporte Rodoviário	2.008.000,0	2.183.037,9	0,0	1.833.398,0	0,8	349.639,9	553.609,0	1.215.118,0	0,6	967.919,9
Desporto e Lazer	**2.020.000,0**	**2.020.000,0**	**143.005,4**	**956.619,1**	**0,4**	**1.063.380,9**	**33.635,1**	**776.248,8**	**0,4**	**1.243.751,2**
Administração Geral	685.000,0	685.000,0	138.277,4	324.918,7	0,1	360.081,3	507,1	187.148,4	0,1	497.851,6
Desporto Comunitário	1.335.000,0	1.335.000,0	4.728,0	631.700,4	0,3	703.299,6	33.128,0	589.100,4	0,3	745.899,6

Antônio Marcos de Lemos Machado
Prefeito
CPF: 926.829.237-15

Município de Casimiro de Abreu-RJ
José Ricardo V. da Costa
Coordenador Geral de Contabilidade
CRC-RJ 120732/O-4 Port. 109/15

Michelle Poggian
Secretária Municipal de Controle Interno
Port. 367/2012

Município de Casimiro de Abreu-RJ
Edla Camila Santos Mangifeste
Secretária Municipal de Fazenda, Ind. e Comércio
Port. 517/14

MUNICÍPIO DE CASIMIRO DE ABREU
RELATÓRIO RESUMIDO DA EXECUÇÃO ORÇAMENTÁRIA
DEMONSTRATIVO DAS RECEITAS E DESPESAS COM MANUTENÇÃO E DESENVOLVIMENTO DO ENSINO
DEMONSTRATIVO DAS RECEITAS E DESPESAS COM MANUTENÇÃO E DESENVOLVIMENTO DO ENSINO
ORÇAMENTOS FISCAL E DA SEGURIDADE SOCIAL
PERÍODO DE REFERÊNCIA : 5º Bimestre / 2015

LEI 9.394/96, art 72 - Anexo 8 R$1,00

RECEITAS ADICIONAIS PARA FINANCIAMENTO DO ENSINO	PREVISÃO INICIAL	PREVISÃO ATUALIZADA (a)	RECEITAS REALIZADAS Até 5º Bim/2015 (b)	% (b/a)
4-RECEITA DA APLIC. FINANC. DE OUTROS RECURSOS DE IMPOSTOS VINC. AO ENSINO	0,0	0,0	0,0	0,00
5-RECEITA DE TRANSFERÊNCIAS DO FNDE	3.786.645,9	3.786.645,9	3.836.546,7	101,32
5.1-Transferências do Salário-Educação	2.864.606,5	2.864.606,5	3.324.504,2	116,05
5.2-Transferências Diretas - PDDE	4.524,8	4.524,8	810,0	17,90
5.3-Transferências Diretas - PNAE	514.812,5	514.812,5	492.849,6	95,73
5.4-Transferências Diretas - PNATE	48.551,3	48.551,3	18.382,9	37,86
5.5-Transferências Diretas - FNDE	354.150,9	354.150,9	0,0	0,00
5.6-Aplicações Financeiras Recursos do FNDE	0,0	0,0	0,0	0,00
6-RECEITA DE TRANSFERÊNCIAS DE CONVÊNIOS	0,0	0,0	0,0	0,00
6.1- Transferências de Convênios	0,0	0,0	0,0	0,00
6.2-Aplicação Financeira de Recursos de Convênios	0,0	0,0	0,0	0,00
7-RECEITA DE OPERAÇÕES DE CRÉDITO	0,0	0,0	0,0	0,00
8-OUTRAS RECEITAS PARA FINANCIAMENTO DO ENSINO	0,0	0,0	0,0	0,00
9-TOTAL RECEITAS ADICIONAIS PARA FINANCIAMENTO DO ENSINO (4 + 5 + 6 + 7 + 8)	3.786.645,9	3.786.645,9	3.836.546,7	101,32

FUNDEB

RECEITAS DO FUNDEB	PREVISÃO INICIAL	PREVISÃO ATUALIZADA (a)	RECEITAS REALIZADAS Até 5º Bim/2015 (b)	% (b/a)
10-RECEITAS DESTINADAS AO FUNDEB	18.678.915,5	18.678.915,5	12.975.903,2	69,47
10.1-Cota-Parte FPM Destinada ao FUNDEB - (20% de 2.1.1)	3.603.938,0	3.603.938,0	2.921.591,7	81,07
10.2-Cota-Parte ICMS Destinada ao FUNDEB - (20% de 2.2)	14.173.533,1	14.173.533,1	9.329.293,4	65,82
10.3-ICMS-Desoneração Destinada ao FUNDEB - (20% de 2.3)	57.001,1	57.001,1	32.690,2	57,35
10.4-Cota-Parte IPI-Exportação Destinada ao FUNDEB - (20% de 2.4)	359.525,7	359.525,7	204.641,2	56,92
10.5-Cota-Parte ITR ou ITR arrecadado (20% de 1.5 + 2.5)	16.359,2	16.359,2	15.405,0	94,17
10.6-Cota-Parte IPVA Destinada ao FUNDEB - (20% de 2.6)	468.558,4	468.558,4	472.281,7	100,79
11-RECEITAS RECEBIDAS DO FUNDEB	19.410.809,2	19.410.809,2	16.609.608,1	85,57
11.1-Transferências de Recursos do FUNDEB	19.301.733,0	19.301.733,0	16.284.157,8	84,37
11.2-Complementação da União ao FUNDEB	0,0	0,0	0,0	0,00
11.3-Receita de Aplicação Financeira dos Recursos FUNDEB	109.076,2	109.076,2	325.450,3	298,37
12-RESULTADO LIQUIDO DAS TRANSFERÊNCIAS DO FUNDEB (11.1 - 10)	622.817,6	622.817,6	3.308.254,6	531,18

[SE RESULTADO LIQUIDO DA TRANSFERÊNCIA (12 > 0)] = ACRÉSCIMO RESULTANTE DAS TRANSFERÊNCIAS DO FUNDEB
[SE RESULTADO LIQUIDO DA TRANSFERÊNCIA (12 > 0)] = DECRÉSCIMO RESULTANTE DAS TRANSFERÊNCIAS DO FUNDEB

DESPESAS DO FUNDEB	DOTAÇÃO INICIAL	DOTAÇÃO ATUALIZADA (d)	DESPESAS EMPENHADAS Até 5º Bim/2015 (e)	% (f)=(e/d)	DESPESAS LIQUIDADAS Até 5º Bim/2015 (g)	% (f)=(g/d)
13-PAGAMENTO DOS PROFISSIONAIS DO MAGISTÉ	19.410.809,2	19.698.103,9	15.705.701,7	79,73	15.705.701,7	79,73
13.1-Com Educação Infantil	7.168.824,0	7.168.824,0	5.528.301,1	77,12	5.528.301,1	77,12
13.2-Com Ensino Fundamental	12.241.985,2	12.529.279,9	10.177.400,6	81,23	10.177.400,6	81,23
14-OUTRAS DESPESAS	0,0	0,0	0,0	0,00	0,0	0,00
14.1-Com Educação Infantil	0,0	0,0	0,0	0,00	0,0	0,00
14.2-Com Ensino Fundamental	0,0	0,0	0,0	0,00	0,0	0,00
15-TOTAL DAS DESPESAS DO FUNDEB (13+14)	19.410.809,2	19.698.103,9	15.705.701,7	79,73	15.705.701,7	79,73

DEDUÇÕES PARA FINS DE LIMITE DO FUNDEB PARA PAGAMENTO DOS PROFISSIONAIS DE ENSINO

16-RESTOS A PAGAR INSCRITOS NO EXERCÍCIO SEM DISPONIBILIDADE FINANCEIRA DE RECURSOS DO FUNDEB	0,00
16.1-FUNDEB 60%	0,00
16.2-FUNDEB 40%	0,00
17-DESPESAS CUSTEADAS COM O SUPERÁVIT FINANCEIRO, DO EXERCÍCIO ANTERIOR, DO FUNDEB	0,00
17.1-FUNDEB 60%	0,00
17.2-FUNDEB 40%	0,00
18-TOTAL DE DEDUÇÕES CONSIDERADAS PARA FINS DE LIMITE DO FUNDEB(16+17)	0,00
19-TOTAL DE DESPESAS DO FUNDEB PARA FINS DE LIMITE (15 - 18)	15.705.701,70
19.1-MÍNIMO DE 60% DO FUNDEB NA REMUNERAÇÃO DO MAGISTÉRIO (13-(16.1+17.1))/(II)x100	94,56
19.2-MÁXIMO DE 40% EM DESPESAS COM MDE QUE NÃO REMUNERAÇÃO DO MAGISTÉRIO (14-(16.2+17.2))/(XX)X100	0,00
19.3-MÁXIMO DE 5% NÃO APLICADO NO EXERCÍCIO (100-(19.1+19.2))	5,44

CONTROLE DA UTILIZAÇÃO DE RECURSOS NO EXERCÍCIO SUBSEQUENTE

20-RECURSOS RECEBIDOS DO FUNDEB EM 2014 QUE NÃO FORAM UTILIZADOS	0,00
21-DESPESAS CUSTEADAS COM O SALDO DO ITEM 20 ATÉ O PRIMEIRO TRIMESTRE DE 2015	0,00

Antônio Marcos de Lemos Machado
Prefeito
CPF: 926.829.237-15

Município de Casimiro de Abreu-RJ
José Ricardo V. da Costa
Coordenador Geral de Contabilidade

Michelle Poggian
Secretária Municipal de Controle Interno
Port. 367/2012

Município de Casimiro de Abreu-RJ
Edla Camila Santos Mangifeste
Secretária Municipal de Fazenda, Ind. e Comércio
Port. 517/14

MUNICÍPIO DE CASIMIRO DE ABREU
RELATÓRIO RESUMIDO DA EXECUÇÃO ORÇAMENTÁRIA
DEMONSTRATIVO DAS RECEITAS E DESPESAS COM MANUTENÇÃO E DESENVOLVIMENTO DO ENSINO

ORÇAMENTOS FISCAL E DA SEGURIDADE SOCIAL
PERÍODO DE REFERÊNCIA : 5º Bimestre / 2015

LEI 9.394/96, art 72 - Anexo 8 R$1,00

RECEITAS DO ENSINO

RECEITA RESULTANTE DE IMPOSTOS (caput do art. 212 da Constituição)	PREVISÃO INICIAL	PREVISÃO ATUALIZADA (a)	RECEITAS REALIZADAS Até 5º Bim/2015 (b)	% (b/a)
1-RECEITAS DE IMPOSTOS	16.275.812,7	16.275.812,7	14.126.528,8	86,79
1.1-Receita Resultante do Imposto sobre a Propriedade Predial e Territorial Urbana - IPTU	2.987.963,1	2.987.963,1	2.622.437,1	87,77
Imposto sobre a Propriedade Predial e Territorial Urbana - IPTU	1.962.478,6	1.962.478,6	1.730.698,9	88,19
Multas, Juros de Mora e Outros Encargos do IPTU	16.530,9	16.530,9	7.419,4	44,88
Dívida Ativa do IPTU	771.328,9	771.328,9	626.842,8	81,27
Multas, Juros de Mora, Atualização Monetária e Outros Encargos da Dívida Ativa do IPTU	237.624,8	237.624,8	257.476,0	108,35
(-) Deduções da Receita do IPTU	0,0	0,0	0,0	0,00
1.2-Receita Resultante do Imposto sobre Transmissão Inter Vivos - ITBI	1.191.451,9	1.191.451,9	742.078,5	62,28
Imposto sobre Transmissão Inter Vivos - ITBI	1.191.077,8	1.191.077,8	740.719,2	62,19
Multas, Juros de Mora e Outros Encargos do ITBI	374,2	374,2	1.359,3	363,27
Dívida Ativa do ITBI	0,0	0,0	0,0	0,00
Multas, Juros de Mora, Atualização Monetária e Outros Encargos da Divida Ativa do ITBI	0,0	0,0	0,0	0,00
(-) Deduções da Receita do ITBI	0,0	0,0	0,0	0,00
1.3-Receita Resultante do Imposto sobre Serviços de Qualquer Natureza - ISS	7.432.317,6	7.432.317,6	7.611.905,9	102,42
Imposto sobre Serviços de Qualquer Natureza - ISS	7.314.028,5	7.314.028,5	7.235.581,7	98,93
Multas, Juros de Mora e Outros Encargos do ISS	3.153,8	3.153,8	2.050,3	65,01
Dívida Ativa do ISS	97.359,3	97.359,3	341.884,4	351,16
Multas, Juros de Mora, Atualização Monetária e Outros Encargos da Dívida Ativa do ISS	17.776,0	17.776,0	32.389,5	182,21
(-) Deduções da Receita do ISS	0,0	0,0	0,0	0,00
1.4-Receita Resultante do Imposto sobre Imposto de Renda Retido na Fonte - IRRF	4.664.080,0	4.664.080,0	3.150.107,3	67,54
Imposto de Renda Retido na Fonte - IRRF	4.664.080,0	4.664.080,0	3.150.107,3	67,54
Multas, Juros, de Mora e Outros Encargos do IRRF	0,0	0,0	0,0	0,00
Dívida Ativa do IRRF	0,0	0,0	0,0	0,00
Multas, Juros de Mora, Atualização Monetária e Outros Encargos da Dívida Ativa do IRRF	0,0	0,0	0,0	0,00
(-) Deduções da Receita do IRRF	0,0	0,0	0,0	0,00
1.5-Receita Resultante do Imposto Territorial Rural - ITR (CF. art 153, §4º, III	0,0	0,0	0,0	0,00
ITR	0,0	0,0	0,0	0,00
Multas, Juros de Mora e Outros Encargos do ITR	0,0	0,0	0,0	0,00
Dívida Ativa do ITR	0,0	0,0	0,0	0,00
Multas, Juros de Mora, Atualização Monetária e Outros Encargos da Dívida Ativa do ITR	0,0	0,0	0,0	0,00
(-) Deduções da Receita do ITR	0,0	0,0	0,0	0,00
2-RECEITAS DE TRANSFERÊNCIAS CONSTITUCIONAIS E LEGAIS	93.394.577,6	93.394.577,6	65.088.895,0	69,69
2.1-Cota-Parte FPM	18.019.690,0	18.019.690,0	14.817.332,4	82,23
2.1.1-Parcela referente à CF art. 159, I, alinea b	18.019.690,0	18.019.690,0	14.815.259,6	82,22
2.1.2-Parcela referente à CF art. 159, I, alinea d	0,0	0,0	0,0	0,00
2.1.3-Parcela referente à CF art. 159, I, alínea e	0,0	0,0	2.072,8	0,00
2.2-Cota-Parte ICMS	70.867.665,3	70.867.665,3	46.646.471,7	65,82
2.3-ICMS-Desoneração - L.C. nº87/1996	285.005,3	285.005,3	163.451,1	57,35
2.4-Cota-Parte IPI-Exportação	1.797.628,6	1.797.628,6	1.023.206,0	56,92
2.5-Cota-Parte ITR	81.796,2	81.796,2	77.025,6	94,17
2.6-Cota-Parte IPVA	2.342.792,2	2.342.792,2	2.361.408,2	100,79
2.7-Cota-Parte IOF-Ouro	0,0	0,0	0,0	0,00
3-TOTAL DA RECEITA BRUTA DE IMPOSTOS (1 + 2)	109.670.390,2	109.670.390,2	79.215.423,8	72,23

Antônio Marcos de Lemos Machado
Prefeito
CPF. 926.829.217-15

Município de Casimiro de Abreu-RJ
José Ricardo V. da Costa
Coordenador Geral de Contabilidade
CRC-RJ 120733/O-4 Port.108/15

Michelle Poggian
Secretária Municipal de Controle Interno
Port. 367/2012

Município de Casimiro de Abreu-RJ
Eda Camila Santos Mangifeste
Secretária Municipal de Fazenda, Ind. e Comércio
Port. 517/14

MUNICÍPIO DE CASIMIRO DE ABREU 1,9
RELATÓRIO RESUMIDO DA EXECUÇÃO ORÇAMENTÁRIA
DEMONSTRATIVO DA EXECUÇÃO DAS DESPESAS POR FUNÇÃO / SUBFUNÇÃO
ORÇAMENTOS FISCAL E DA SEGURIDADE SOCIAL

PERÍODO DE REFERÊNCIA : 5º Bimestre / 2015

RREO - Anexo 2 (LRF, Art. 52, Inciso II, alínea "c") R$1,00

FUNÇÃO / SUBFUNÇÃO	DOTAÇÃO INICIAL	DOTAÇÃO ATUALIZADA (a)	DESPESAS EMPENHADAS No Bimestre	Até 10/2015 (b)	% (b/total b)	SALDO (c) = (a-b)	DESPESAS LIQUIDADAS No Bimestre	Até 10/2015 (d)	% (d/total d)	SALDO (e) = (a-d)
Encargos especiais	**9.523.000,0**	**9.753.000,0**	**314.464,4**	**4.260.519,5**	**1,9**	**5.492.480,5**	**314.464,4**	**4.226.119,5**	**2,2**	**5.526.880,5**
Lazer	6.782.000,0	6.782.000,0	0,0	2.588.300,5	1,1	4.193.699,5	0,0	2.553.900,5	1,4	4.228.099,5
Serviço da Dívida Interna	1.000,0	1.000,0	0,0	96,1	0,0	903,9	0,0	96,1	0,0	903,9
Transferências	2.330.000,0	2.330.000,0	279.224,7	1.483.955,4	0,6	846.044,6	279.224,7	1.483.955,4	0,8	846.044,6
Outros Encars Especiais	410.000,0	640.000,0	35.239,8	188.167,6	0,1	451.832,4	35.239,8	188.167,6	0,1	451.832,4
Reserva de Contingência	**12.427.441,1**	**12.267.876,5**	**0,0**	**0,0**	**0,0**	**12.267.876,5**	**0,0**	**0,0**	**0,0**	**12.267.876,5**
Reserva Orçamentária do Regime Próprio de Previdência	11.502.431,1	11.502.431,1	0,0	0,0	0,0	11.502.431,1	0,0	0,0	0,0	11.502.431,1
Reserva de Contingência	925.010,1	765.445,5	0,0	0,0	0,0	765.445,5	0,0	0,0	0,0	765.445,5
DESPESAS (INTRA-ORÇAMENTÁRIAS) (II)	10.008.693,0	12.145.693,0	1.475.599,7	7.978.499,5	3,5	4.167.193,5	1.530.131,8	7.532.385,2	4,0	4.613.307,9
TOTAL (III) = (I + II)	301.627.168,3	347.164.904,4	29.396.479,3	229.108.625,1	100,00	118.056.279,3	39.111.049,3	189.125.254,2	100,00	158.039.650,2

FUNÇÃO / SUBFUNÇÃO	DOTAÇÃO INICIAL	DOTAÇÃO ATUALIZADA (a)	DESPESAS EMPENHADAS No Bimestre	Até 10/2015 (b)	% (b/total b)	SALDO (c) = (a-b)	DESPESAS LIQUIDADAS No Bimestre	Até 10/2015 (d)	% (d/total d)	SALDO (e) = (a-d)
DESPESAS (INTRA-ORÇAMENTÁRIAS)	10.008.693,0	12.145.693,0	1.475.599,7	7.978.499,5	3,5	4.167.193,5	1.530.131,8	7.532.385,2	4,0	4.613.307,9
Legislativa	**255.000,0**	**316.500,0**	**41.939,8**	**199.216,1**	**0,1**	**117.283,9**	**41.939,8**	**199.216,1**	**0,1**	**117.283,9**
Ação Legislativa	255.000,0	316.500,0	41.939,8	199.216,1	0,1	117.283,9	41.939,8	199.216,1	0,1	117.283,9
Administração	**2.090.000,0**	**1.920.000,0**	**279.643,3**	**1.480.921,1**	**0,6**	**439.078,9**	**297.349,6**	**1.434.675,1**	**0,8**	**485.324,9**
Administração Geral	2.090.000,0	1.920.000,0	279.643,3	1.480.921,1	0,6	439.078,9	297.349,6	1.434.675,1	0,8	485.324,9
Assistência Social	**103.000,0**	**103.000,0**	**0,0**	**95.000,0**	**0,0**	**8.000,0**	**15.437,0**	**70.666,1**	**0,0**	**32.333,9**
Administração Geral	95.000,0	95.000,0	0,0	95.000,0	0,0	0,0	15.437,0	70.666,1	0,0	24.333,9
Assistência à Criança e ao Adolescente	8.000,0	8.000,0	0,0	0,0	0,0	8.000,0	0,0	0,0	0,0	8.000,0
Previdência Social	**63.550,0**	**44.550,0**	**8.490,3**	**29.713,1**	**0,0**	**14.836,9**	**8.981,0**	**29.540,9**	**0,0**	**15.009,1**
Administração Geral	63.550,0	44.550,0	8.490,3	29.713,1	0,0	14.836,9	8.981,0	29.540,9	0,0	15.009,1
Saúde	**1.491.000,0**	**1.116.000,0**	**126.277,9**	**667.051,9**	**0,3**	**448.948,1**	**132.426,3**	**638.561,0**	**0,3**	**477.439,0**
Administração Geral	1.435.000,0	1.045.000,0	111.277,9	596.051,9	0,3	448.948,1	118.591,0	583.914,7	0,3	461.085,4
Assistência Hospitalar e Ambulatorial	56.000,0	71.000,0	15.000,0	71.000,0	0,0	0,0	13.835,3	54.646,4	0,0	16.353,6
Educação	**3.020.009,2**	**3.929.009,2**	**450.374,9**	**2.634.388,3**	**1,1**	**1.294.620,9**	**512.421,7**	**2.564.708,9**	**1,4**	**1.364.300,3**
Administração Geral	580.000,0	565.000,0	2.113,5	420.664,4	0,2	144.335,7	56.739,7	418.564,4	0,2	146.435,7
Ensino Fundamental	1.319.585,2	2.163.585,2	248.717,9	1.325.680,0	0,6	837.905,2	252.701,3	1.279.663,4	0,7	883.921,8
Educação Infantil	1.120.424,0	1.200.424,0	199.543,5	888.044,0	0,4	312.380,0	202.980,6	866.481,1	0,5	333.942,9
Cultura	**293.200,0**	**297.700,0**	**125.000,0**	**414.700,0**	**0,2**	**-117.000,0**	**38.412,0**	**203.815,1**	**0,1**	**93.885,0**
Administração Geral	293.200,0	297.700,0	125.000,0	414.700,0	0,2	-117.000,0	38.412,0	203.815,1	0,1	93.885,0
Saneamento	**147.472,2**	**147.472,2**	**0,0**	**147.000,0**	**0,1**	**472,2**	**24.067,7**	**116.227,8**	**0,1**	**31.244,4**
Administração Geral	62.000,0	62.000,0	0,0	62.000,0	0,0	0,0	9.744,0	47.987,9	0,0	14.012,1
Saneamento Básico Urbano	85.472,2	85.472,2	0,0	85.000,0	0,0	472,2	14.323,7	62.054,5	0,0	23.417,7
Preservação e Conservação Ambiental	0,0	0,0	0,0	0,0	0,0	0,0	0,0	6.185,3	0,0	-6.185,3

Antônio Marcos de Lemos Machado
Prefeito
CPF. 926.829.217-15

Município de Casimiro de Abreu-RJ
José Ricardo V. da Costa
Coordenador Geral de Contabilidade
CRC-RJ 120733/O-4 Port.108/15

Michelle Poggian
Secretária Municipal de Controle Interno
Port. 367/2012

Município de Casimiro de Abreu-RJ
Eda Camila Santos Mangifeste
Secretária Municipal de Fazenda, Ind. e Comércio
Port. 517/14

MUNICÍPIO DE CASIMIRO DE ABREU 0,0
RELATÓRIO RESUMIDO DA EXECUÇÃO ORÇAMENTÁRIA
DEMONSTRATIVO DA EXECUÇÃO DAS DESPESAS POR FUNÇÃO / SUBFUNÇÃO
ORÇAMENTOS FISCAL E DA SEGURIDADE SOCIAL

PERÍODO DE REFERÊNCIA : 5º Bimestre / 2015

RREO - Anexo 2 (LRF, Art. 52, Inciso II, alínea "c") R$1,00

FUNÇÃO / SUBFUNÇÃO	DOTAÇÃO INICIAL	DOTAÇÃO ATUALIZADA (a)	DESPESAS EMPENHADAS No Bimestre	Até 10/2015 (b)	% (b/total b)	SALDO (c) = (a-b)	DESPESAS LIQUIDADAS No Bimestre	Até 10/2015 (d)	% (d/total d)	SALDO (e) = (a-d)
Encargos especiais	**2.545.461,7**	**4.271.461,7**	**443.873,6**	**2.310.508,9**	**1,0**	**1.960.952,8**	**459.096,8**	**2.274.974,3**	**1,2**	**1.996.487,4**
Serviço da Dívida Interna	426.001,0	476.001,0	41.631,3	395.435,2	0,2	80.565,8	41.631,3	395.435,2	0,2	80.565,8
Outros Encars Especiais	2.119.460,7	3.795.460,7	402.242,3	1.915.073,7	0,8	1.880.387,0	417.465,6	1.879.539,1	1,0	1.915.921,6

Antônio Marcos de Lemos Machado
Prefeito
CPF. 926.829.217-15

Município de Casimiro de Abreu-RJ
José Ricardo V. da Costa
Coordenador Geral de Contabilidade
CRC-RJ 120733/O-4 Port.108/15

Michelle Poggian
Secretária Municipal de Controle Interno
Port. 367/2012

Município de Casimiro de Abreu-RJ
Eda Camila Santos Mangifeste
Secretária Municipal de Fazenda, Ind. e Comércio
Port. 517/14

MUNICÍPIO DE CASIMIRO DE ABREU
RELATÓRIO RESUMIDO DA EXECUÇÃO ORÇAMENTÁRIA
DEMONSTRATIVO DA RECEITA CORRENTE LÍQUIDA
ORÇAMENTOS FISCAL E DA SEGURIDADE SOCIAL
PERÍODO DE REFERÊNCIA : 5º Bimestre / 2015

LRF, art 53, inciso I - Anexo 3 R$1,00

ESPECIFICAÇÃO	EVOLUÇÃO DA RECEITA REALIZADA NOS ÚLTIMOS 12 MESES												TOTAL ULT - 12 M.	PREVISÃO ATUALIZADA
	NOV/2014	DEZ/2014	JAN/2015	FEV/2015	MAR/2015	ABR/2015	MAI/2015	JUN/2015	JUL/2015	AGO/2015	SET/2015	OUT/2015		
RECEITAS CORRENTES (I)	27.855.430,1	22.106.545,7	18.434.955,3	22.213.989,5	16.322.137,9	17.100.188,4	20.306.401,7	17.479.812,4	18.766.280,1	17.607.710,3	17.046.348,0	18.215.738,8	233.455.538,2	292.566.405,4
RECEITAS TRIBUTÁRIAS	1.343.088,9	1.733.962,6	1.066.316,2	1.347.238,7	1.700.923,5	1.136.946,9	2.139.615,5	1.137.387,6	1.429.831,9	1.295.781,3	1.462.598,5	1.145.099,8	16.938.791,4	16.116.148,7
Imposto s/ a Prop. Predial/Territorial Urbana (IPTU)	74.785,2	124.686,2	90.923,9	152.083,3	534.384,9	376.665,0	144.549,7	104.674,1	88.420,6	76.059,2	81.914,2	81.024,1	1.930.170,4	1.962.478,6
Impostos s/ Serviços de Qualquer Natureza (ISS)	731.490,5	931.244,3	558.657,2	952.559,3	694.727,1	436.122,5	1.009.569,7	603.446,3	777.014,2	805.370,6	831.971,7	566.143,3	8.898.316,7	7.314.028,5
Impostos s/ Transmissão de Bens Imóveis	73.375,8	82.882,3	52.244,2	63.949,2	56.761,6	43.864,9	76.731,9	81.537,3	99.601,2	76.859,6	112.370,6	76.798,7	896.977,3	1.191.077,8
Imposto sobre a Renda e Proventos de Qualquer Natureza	421.336,4	519.159,9	293.991,8	83.242,4	144.765,2	130.678,3	792.044,9	290.695,7	393.854,0	288.262,8	374.331,1	358.241,2	4.090.603,7	4.664.080,0
Imposto sobre a Prop. Territorial Rural (CF. art 153, §4º,	0,0	0,0	0,0	0,0	0,0	0,0	0,0	0,0	0,0	0,0	0,0	0,0	0,0	0,0
Outras Receitas Tributárias	42.101,0	75.989,9	70.499,1	95.404,5	270.284,7	149.616,2	116.719,3	57.034,2	70.941,9	49.229,1	62.010,9	62.892,5	1.122.723,3	984.483,8
RECEITA DE CONTRIBUIÇÕES	461.057,1	1.227.793,3	341.419,7	210.971,8	700.537,9	603.948,5	628.462,0	696.016,3	598.482,1	620.107,3	590.122,0	587.674,8	7.266.592,8	6.389.121,0
RECEITA PATRIMONIAL	1.781.461,5	1.363.246,8	2.191.096,0	2.466.587,1	1.517.283,8	2.147.720,9	2.610.241,1	1.347.453,8	1.900.136,7	670.105,4	1.213.113,6	2.775.941,4	21.984.388,1	12.505.877,6
RECEITA AGROPECUÁRIA	0,0	0,0	0,0	0,0	0,0	0,0	0,0	0,0	0,0	0,0	0,0	0,0	0,0	0,0
RECEITA INDUSTRIAL	0,0	0,0	0,0	0,0	0,0	0,0	0,0	0,0	0,0	0,0	0,0	0,0	0,0	0,0
RECEITA DE SERVIÇOS	318.803,7	383.676,2	58.111,1	232.586,2	310.138,0	277.407,5	329.814,8	291.021,0	372.332,2	281.866,6	330.272,8	305.636,5	3.491.666,6	5.828.086,8
TRANSFERÊNCIAS CORRENTES	23.729.557,6	16.904.465,9	14.194.579,0	17.612.758,3	11.745.464,5	12.653.951,7	14.246.691,4	13.702.094,6	14.116.257,5	14.483.613,6	13.111.464,2	13.298.238,9	179.799.137,2	248.296.611,8
Cota-Parte do FPM AJUSTADO PELA LC 91/97 (100%)	1.467.153,4	2.359.778,3	1.799.683,4	1.837.128,1	1.338.078,0	1.444.140,7	1.775.890,2	1.545.204,5	1.353.548,1	1.338.193,3	1.115.660,1	1.269.806,0	18.644.264,1	18.019.690,0
(LC nº 87/96) ICMS Desoneração (100%)	19.252,0	38.503,9	0,0	0,0	0,0	65.380,4	16.345,1	16.345,1	16.345,1	16.345,1	16.345,1	16.345,1	221.206,9	285.005,3
Cota-Parte do ITR	6.142,6	4.705,5	3.812,8	22,6	331,5	641,7	194,2	62,3	614,4	1.937,3	1.627,6	67.781,2	87.873,7	81.796,2
Cota-Parte do ICMS (100%)	5.001.454,1	6.017.945,6	4.761.612,2	3.919.768,6	4.881.931,2	4.575.779,8	3.987.944,8	5.282.343,5	5.301.255,3	3.830.379,4	4.950.494,2	5.154.962,7	57.665.871,4	70.867.665,3
Cota-Parte do IPVA	58.649,5	78.664,0	480.939,4	674.646,1	366.823,3	246.155,4	158.155,9	142.586,0	116.025,8	68.301,5	52.361,0	55.413,8	2.498.721,7	2.342.792,2
Cota-Parte do IPI - Exportação (100%)	190.395,3	156.423,2	134.979,1	111.853,1	83.937,4	95.008,0	94.324,1	108.525,9	91.252,7	94.059,7	101.396,5	107.869,5	1.370.024,5	1.797.628,6
Transferências do FUNDEB	1.326.345,8	1.583.747,5	1.678.580,4	1.759.649,5	1.756.540,8	1.595.693,9	1.405.622,0	1.764.089,1	1.733.102,9	1.310.672,7	1.607.482,8	1.672.723,7	19.194.251,1	19.301.733,0
Outras Transferências Correntes	15.660.164,9	6.664.697,9	5.334.971,7	9.309.690,3	3.317.822,3	4.631.151,8	6.808.215,1	4.842.938,2	5.504.113,2	7.823.724,6	5.266.096,9	4.953.336,9	80.116.923,8	135.600.301,2
OUTRAS RECEITAS CORRENTES	221.461,3	493.400,9	583.433,3	343.847,4	347.790,2	280.212,9	351.576,9	305.839,1	349.239,7	256.236,1	338.776,9	103.147,4	3.974.962,1	3.430.559,5
DEDUÇÕES (II)	1.723.450,2	2.815.491,6	1.682.742,9	1.784.835,9	1.793.807,0	1.774.828,4	1.700.212,2	1.992.089,3	1.828.824,7	1.553.594,3	1.760.383,4	1.788.154,0	22.198.413,9	24.062.810,3
Contrib. p/ o Plano de Seg. Soc. Serv.	374.840,8	1.146.286,7	243.125,0	472.527,4	455.961,8	485.782,3	490.017,5	569.450,9	494.890,9	483.751,1	512.806,5	453.718,4	6.183.159,3	5.378.394,8
Servidor	374.840,8	1.146.286,7	243.125,0	472.527,4	455.961,8	485.782,3	490.017,5	569.450,9	494.890,9	483.751,1	512.806,5	453.718,4	6.183.159,3	5.378.394,8
Compensação Financ. entre Reg. Previd.	0,0	87.644,3	3.412,4	3.624,9	3.624,9	3.624,9	3.624,9	3.624,9	0,0	0,0	0,0	0,0	109.181,2	5.500,0
Dedução de Receita p/ Formação do FUNDEB	1.348.609,4	1.581.560,6	1.436.205,5	1.308.683,6	1.334.220,3	1.285.421,2	1.206.569,8	1.419.013,5	1.333.933,8	1.069.843,2	1.247.576,9	1.334.435,6	15.906.073,4	18.678.915,5
RECEITA CORRENTE LÍQUIDA (III)	26.131.979,9	19.291.054,1	16.752.212,4	20.429.153,6	14.528.330,9	15.325.360,0	18.606.189,5	15.487.723,1	16.937.455,4	16.054.116,0	15.285.964,6	16.427.584,8	211.257.124,3	268.503.595,1

Fonte : Sistema Betha SAPO
Nota : Receita Corrente Líquida em reais e sem arredondamento :
RCL dos últimos 12 meses R$ 211.257.124,19



Michelle Poggian
Secretária Municipal de
Controle Interno
Port. 367/2012

Município de Casimiro de Abreu-RJ
Edla Camila Santos Mangifeste
Secretária Municipal de
Fazenda, Ind. e Comércio
Port. 517/14

MUNICÍPIO DE CASIMIRO DE ABREU
RELATÓRIO RESUMIDO DA EXECUÇÃO ORÇAMENTÁRIA
DEMONSTRATIVO DOS RESTOS A PAGAR POR PODER E ÓRGÃO
ORÇAMENTOS FISCAL E DA SEGURIDADE SOCIAL
PERÍODO DE REFERÊNCIA : 5º Bimestre / 2015

LRF, art 53, inciso V - Anexo 7 R$1,00

PODER/ÓRGÃO	RESTOS A PAGAR PROCESSADOS E NÃO PROCESSADOS LIQUIDADOS					RESTOS A PAGAR NÃO-PROCESSADOS				
	Inscritos		Canc.	Pagos	Saldo	Exerc. Ant.	Inscritos 2014	Canc.	Pagos	Saldo
	Exerc. Ant.	2014								
RESTOS A PAGAR (EXCETO INTRA-ORÇAMENTÁRI										
EXECUTIVO										
PREFEITURA CASIMIRO DE ABREU	2.761.606,7	0,0	0,0	0,0	2.761.606,7	29.215.038,6	0,0	0,0	0,0	29.215.038,6
SERV AUTÔNOMO ÁGUA E ESGOTO CASIM	0,0	0,0	0,0	0,0	0,0	14.047,5	0,0	0,0	0,0	14.047,5
FUNDACAO MUN CASIMIRO DE ABREU	0,0	0,0	0,0	0,0	0,0	0,0	0,0	0,0	0,0	0,0
INSTITUTO PREVIDÊNCIA MUN CASIMIRO A	0,0	0,0	0,0	0,0	0,0	0,0	39.760,2	0,0	39.760,2	0,0
FUNDO MUN SAUDE CASIMIRO DE ABREU	0,0	0,0	0,0	0,0	0,0	2.898.109,1	0,0	0,0	0,0	2.898.109,1
FUNDAÇÃO CULTURAL CASIMIRO DE ABRE	5.367,8	0,0	0,0	191.196,5	-185.828,7	10.236,4	0,0	0,0	138.956,0	-128.719,6
FUNDAÇÃO MUN SAÚDE CASIMIRO DE ABR	-2.843,7	0,0	0,0	0,0	-2.843,7	0,0	0,0	0,0	0,0	0,0
FUNDO MUN ASSIST SOCIAL CASIMIRO ABF	2.459,8	0,0	0,0	0,0	2.459,8	159.393,8	0,0	0,0	0,0	159.393,8
FUNDO MUN DIR CRIAN ADOL CASIMIRO A	4.376,9	0,0	0,0	0,0	4.376,9	864,6	0,0	0,0	0,0	864,6
LEGISLATIVO										
CAMARA CASIMIRO DE ABREU	0,0	133.735,0	0,0	0,0	133.735,0	1.830,0	129.100,0	1.557,2	123.042,8	6.330,0
TOTAL (I)	2.770.967,5	133.735,0	0,0	191.196,5	2.713.506,0	32.299.520,0	168.860,2	1.557,2	301.759,0	32.165.064,0
RESTOS A PAGAR (INTRA-ORÇAMENTÁRIOS) (II)										
EXECUTIVO										
PREFEITURA CASIMIRO DE ABREU	6.564,9	0,0	0,0	0,0	6.564,9	59,3	0,0	0,0	0,0	59,3
TOTAL (II)	6.564,9	0,0	0,0	0,0	6.564,9	59,3	0,0	0,0	0,0	59,3
TOTAL (I + II)	2.777.532,4	133.735,0	0,0	191.196,5	2.720.070,9	32.299.579,3	168.860,2	1.557,2	301.759,0	32.165.123,3



Michelle Poggian
Secretária Municipal de
Controle Interno
Port. 367/2012

Município de Casimiro de Abreu-RJ
Edla Camila Santos Mangifeste
Secretária Municipal de
Fazenda, Ind. e Comércio
Port. 517/14

MUNICÍPIO DE CASIMIRO DE ABREU
RELATÓRIO RESUMIDO DA EXECUÇÃO ORÇAMENTÁRIA
DEMONSTRATIVO DO RESULTADO PRIMÁRIO
ORÇAMENTOS FISCAL E DA SEGURIDADE SOCIAL
PERÍODO DE REFERÊNCIA : 5º Bimestre / 2015

LRF, art 53, inciso III - Anexo 6 R$1,00

RECEITAS PRIMÁRIAS	PREVISÃO ATUALIZADA	RECEITAS REALIZADAS	
		Jan a Out/2015	Jan a Out/2014
RECEITAS PRIMÁRIAS CORRENTES (I)	269.146.345,4	159.216.364,5	218.256.129,3
Receitas Tributárias	16.116.148,7	13.861.739,8	13.669.685,7
Imposto s/ a Prop. Predial/Territorial Urbana (IPTU)	1.962.478,6	1.730.698,9	1.562.020,1
Impostos s/ Serviços de Qualquer Natureza (ISS)	7.314.028,5	7.235.581,7	7.458.850,2
Imposto s/ Transmissão de Bens Imóveis (ITBI)	1.191.077,8	740.719,2	724.871,2
Imposto de Renda Retido na Fonte (IRRF)	4.664.080,0	3.150.107,3	2.987.862,7
Outras Receitas Tributárias	984.483,8	1.004.632,7	936.081,5
Receita de Contribuição	11.695.837,6	10.579.342,9	11.190.882,9
Receita Previdenciária	10.685.611,4	9.352.031,5	10.340.150,1
Outras Receitas de Contribuições	1.010.226,2	1.227.311,4	850.732,8
Receita Patrimonial Líquida	108.397,6	129.343,7	150.532,7
Receita Patrimonial	12.505.877,6	18.839.679,7	21.741.157,7
(-)Aplicações Financeiras	12.397.480,0	18.710.336,0	21.590.625,0
Transferências Correntes¹	229.617.696,3	126.189.210,1	187.154.319,8
Cota Parte FPM (80%)	14.415.752,0	11.895.740,7	11.031.999,6
Cota Parte ICMS (80%)	56.694.132,2	37.317.178,3	42.950.632,6
L.C. Nº 87/96 - ICMS Desoneração (80%)	228.004,2	130.760,9	138.614,1
Convênios	309.660,2	150.699,5	4.790.626,8
Outras Transferências Correntes	157.970.147,7	76.694.830,7	128.242.446,7
Demais Receitas Correntes	11.608.265,2	8.456.728,0	6.090.708,2
Dívida Ativa	1.832.898,0	1.904.215,4	1.691.923,2
Diversas Receitas Correntes	9.775.367,2	6.552.512,6	4.398.785,0
RECEITAS DE CAPITAL (II)	16.824.408,6	2.621.864,7	11.289.448,3
Operações de Crédito (III)	1.657.641,0	1.472.362,6	693.286,7
Amortização de Empréstimos (IV)	0,0	0,0	0,0
Alienação de Ativos (V)	0,0	0,0	0,0
Transferências de Capital	15.166.767,6	1.149.284,9	10.581.973,2
Convênios	15.166.767,6	1.149.284,9	10.375.973,2
Outras Transferências de Capital	0,0	0,0	206.000,0
Outras Receitas de Capital	0,0	217,2	14.188,4
RECEITAS PRIMÁRIAS DE CAPITAL (VI) = (II-III-IV-V)	15.166.767,6	1.149.502,1	10.596.161,6
RECEITA PRIMÁRIA TOTAL (VII) = (I + VI)	284.313.113,0	160.365.866,6	228.852.290,9

DESPESAS PRIMÁRIAS	DOTAÇÃO ATUALIZADA	DESPESAS EMPENHADAS		DESPESAS LIQUIDADAS	
		Jan a Out/2015	Jan a Out/2014	Jan a Out/2015	Jan a Out/2014
DESPESAS CORRENTES (VIII)	298.550.360,4	224.438.863,7	246.046.439,2	187.302.221,2	192.122.140,1
Pessoal e Encargos Sociais	112.640.683,5	84.769.340,5	86.703.049,8	81.884.308,2	74.859.445,5
Juros e Encargos da Dívida (IX)	326.000,0	175.819,8	53.068,1	175.819,8	53.068,1
Outras Despesas Correntes	185.583.677,0	139.493.703,4	159.290.321,3	105.242.093,1	117.209.626,5
DESPESAS PRIMÁRIAS CORRENTES (X) = (VIII - IX)	298.224.360,4	224.263.043,9	245.993.371,1	187.126.401,4	192.069.072,0
DESPESAS DE CAPITAL (XI)	36.346.667,5	4.669.761,5	24.588.863,0	1.823.033,0	14.753.808,4
Investimentos	35.506.666,5	4.261.978,5	24.288.862,9	1.415.250,1	14.453.808,3
Inversões Financeiras	50.000,0	0,0	0,0	0,0	0,0
Concessão de Empréstimos (XII)	0,0	0,0	0,0	0,0	0,0
Aquisição de Título de Capital já Integralizado (XIII)	0,0	0,0	0,0	0,0	0,0
Demais Inversões Financeiras	50.000,0	0,0	0,0	0,0	0,0
Amortização da Dívida (XIV)	790.001,0	407.783,0	300.000,1	407.783,0	300.000,1
DESPESAS PRIMÁRIAS DE CAPITAL (XV)=(XI-XII-XIII-XIV)	35.556.666,5	4.261.978,5	24.288.862,9	1.415.250,0	14.453.808,3
RESERVA DE CONTINGÊNCIA (XVI)	765.445,5	0,0	0,0	0,0	0,0
RESERVA ORÇAMENTÁRIA DO RPPS (XVII)	11.502.431,1	0,0	0,0	0,0	0,0
DESPESA PRIMÁRIA TOTAL (XVIII) = (X+XV+XVI+XVII)	346.048.903,5	228.525.022,4	270.282.234,0	188.541.651,4	206.522.880,3
RESULTADO PRIMÁRIO (VII - XVIII)	-61.735.790,5	-68.159.155,8	-41.429.943,1	-28.175.784,8	22.329.410,6
SALDO DE EXERCÍCIOS ANTERIORES		0,0	802.475,4		

DISCRIMINAÇÃO DA META FISCAL	VALOR CORRENTE
META DE RESULTADO PRIMÁRIO FIXADA NO ANEXO DE METAS FISCAIS DA LDO P/ EXERCÍCIO DE REFERÊNCIA	0,0

Fonte : Sistema Betha SAPO
Nota : ¹Para efeito deste Demonstrativo, o montante das Transferências Correntes corresponde, dentre outras receitas, ao total das Transferências Intergovernamentais, excluídas as Deduções da Receita Corrente para Formação do FUNDEB.

Antônio Marcos de Lemos Machado
Prefeito
CPF: 526.829.237-15

Município de Casimiro de Abreu-RJ
José Ricardo V. da Costa
Coordenador Geral de Contabilidade
CRC-RJ 107120-4 Port. 108/15

Michelle Poggian
Secretária Municipal de Controle Interno
Port. 367/2012

Município de Casimiro de Abreu-RJ
Edla Camila Santos Mangifeste
Secretária Municipal de Fazenda, Ind. e Comércio
Port. 517/14

MUNICÍPIO DE CASIMIRO DE ABREU
RELATÓRIO RESUMIDO DA EXECUÇÃO ORÇAMENTÁRIA
DEMONSTRATIVO DAS RECEITAS E DESPESAS PREVIDENCIÁRIAS DO REGIME PRÓPRIO DOS SERVIDORES PÚBLICOS

ORÇAMENTO DA SEGURIDADE SOCIAL
PERÍODO DE REFERÊNCIA : 5º Bimestre / 2015

LRF, art 53, inciso II - Anexo 4 R$1,00

RECEITAS PREVIDENCIÁRIAS	PREVISÃO INICIAL	PREVISÃO ATUALIZADA	RECEITAS REALIZADAS	
			Até 5º Bim/2015	Até 5º Bim/2014
RECEITAS PREVIDENCIÁRIAS - RPPS (EXCETO INTRA-ORÇAMENTÁRIAS) (I)	11.516.894,8	11.516.894,8	17.330.262,2	17.390.831,2
RECEITAS CORRENTES	11.516.894,8	11.516.894,8	17.330.262,2	17.390.831,2
Receita de Contribuições do Segurados	5.378.394,8	5.378.394,8	4.662.031,9	4.082.297,1
Pessoal Civil	5.378.394,8	5.378.394,8	4.662.031,9	4.082.297,1
Contribuição do Servidor Ativo Civil	5.362.136,1	5.362.136,1	4.636.810,2	4.067.657,4
Contribuição do Servidor Inativo Civil	3.541,3	3.541,3	14.654,6	4.857,1
Contribuição de Pensionista Civil	12.717,4	12.717,4	10.567,1	9.782,6
Outras Receitas de Contribuições	0,0	0,0	0,0	0,0
Receita Patrimonial	6.100.000,0	6.100.000,0	12.644.487,6	13.141.363,7
Receitas Imobiliárias	0,0	0,0	0,0	0,0
Receitas de Valores Mobiliários	6.100.000,0	6.100.000,0	12.644.487,6	13.141.363,7
Outras Receitas Patrimoniais	0,0	0,0	0,0	0,0
Receita de Serviços	0,0	0,0	0,0	0,0
Outras Receitas Correntes	38.500,0	38.500,0	23.742,7	167.170,4
Compensação Previdenciária do RGPS para o RPPS	5.500,0	5.500,0	21.537,1	0,0
Demais Receitas Correntes	33.000,0	33.000,0	2.205,6	167.170,4
RECEITAS DE CAPITAL	0,0	0,0	0,0	0,0
Alienação de Bens, Direitos e Ativos	0,0	0,0	0,0	0,0
Amortização de Empréstimos	0,0	0,0	0,0	0,0
Outras Receitas de Capital	0,0	0,0	0,0	0,0
RECEITAS PREVIDENCIÁRIAS - RPPS (INTRA-ORÇAMENTÁRIAS) (II)	7.611.716,6	7.611.716,6	7.399.281,1	6.553.497,4
TOTAL DAS RECEITAS PREVIDENCIÁRIAS - RPPS (III)=(I+II)	19.128.611,4	19.128.611,4	24.729.543,3	23.944.328,6

DESPESAS PREVIDENCIÁRIAS	DOTAÇÃO INICIAL	DOTAÇÃO ATUALIZADA	DESPESAS EMPENHADAS		DESPESAS LIQUIDADAS	
			5º Bim/2015	5º Bim/2014	5º Bim/2015	5º Bim/2014
DESPESAS PREVIDENCIÁRIAS - RPPS (EXCETO INTRA-ORÇAMENTÁRIAS) (	8.685.912,4	8.947.307,4	6.797.950,4	4.760.381,7	6.384.065,8	4.716.308,2
ADMINISTRAÇÃO	2.511.985,7	2.773.380,7	1.792.546,2	1.098.334,0	1.378.661,6	1.054.260,5
Despesas Correntes	1.661.985,7	1.923.380,7	1.187.994,0	1.098.334,0	1.135.329,0	1.054.260,5
Despesas de Capital	850.000,0	850.000,0	604.552,2	0,0	243.332,6	0,0
PREVIDÊNCIA SOCIAL	6.173.926,7	6.173.926,7	5.005.404,2	3.662.047,7	5.005.404,2	3.662.047,7
Pessoal Civil	6.173.926,7	6.173.926,7	5.005.404,2	3.662.047,7	5.005.404,2	3.662.047,7
Aposentadorias	4.741.595,8	4.741.595,8	3.884.053,5	2.699.606,1	3.884.053,5	2.699.606,1
Pensões	1.432.330,9	1.432.330,9	1.121.350,7	962.441,6	1.121.350,7	962.441,6
Outros Benefícios Previdenciários	0,0	0,0	0,0	0,0	0,0	0,0
Outras Despesas Previdenciárias	0,0	0,0	0,0	0,0	0,0	0,0
Compensação Previdenciária do RPPS para o RGPS	0,0	0,0	0,0	0,0	0,0	0,0
Demais despesas Previdenciárias	0,0	0,0	0,0	0,0	0,0	0,0
DESPESAS PREVIDENCIÁRIAS - RPPS (INTRA-ORÇAMENTÁRIAS) (V)	63.550,0	63.550,0	41.415,1	44.462,3	41.242,8	43.949,2
TOTAL DAS DESPESAS PREVIDENCIÁRIAS - RPPS (VI)=(IV+V)	8.749.462,4	9.010.857,4	6.839.365,5	4.804.844,0	6.425.308,6	4.760.257,4
RESULTADO PREVIDENCIÁRIO - RPPS (VII) = (III-VI)	10.379.149,0	10.117.754,0	--	--	18.304.234,7	19.184.071,2

APORTES DE RECURSOS PARA O REGIME PRÓPRIO DE PREVIDÊNCIA SOCIAL	PREVISÃO INICIAL	PREVISÃO ATUALIZADA	RECEITAS REALIZADAS		
			No Bimestre	Até 5º Bim/2015	Até 5º Bim/2014
TOTAL DE APORTES PARA O RPPS	2.304.000,0	2.304.000,0	439.935,0	2.327.277,7	174.698,6
Plano Financeiro	0,0	0,0	0,0	0,0	0,0
Recursos para Cobertura da Insuficiência Financeira	0,0	0,0	0,0	0,0	0,0
Recursos para Formação de Reservas	0,0	0,0	0,0	0,0	0,0
Outros aportes para o RPPS	0,0	0,0	0,0	0,0	0,0
Plano Previdenciário	2.304.000,0	2.304.000,0	439.935,0	2.327.277,7	174.698,6
Recursos para Cobertura de Déficit Financeiro	0,0	0,0	0,0	0,0	0,0
Recursos para Cobertura de Déficit Atuarial	2.304.000,0	2.304.000,0	439.935,0	2.327.277,7	174.698,6
Outros aportes para o RPPS	0,0	0,0	0,0	0,0	0,0

RESERVA ORÇAMENTÁRIA DO RPPS	PREVISÃO ORÇAMENTÁRIA
VALOR	11.502.431,1

BENS E DIREITOS DO RPPS	PERÍODO DE REFERÊNCIA	
	Out/2015	Dez/2014
Caixa	0,0	0,0
Bancos Conta Movimento	0,0	0,0
Investimentos	0,0	0,0
Outros Bens e Direitos	0,0	0,0
TOTAL DE BENS E DIREITOS DO RPPS	0,0	0,0

Antônio Marcos de Lemos Machado
Prefeito
CPF: 526.829.237-15

Município de Casimiro de Abreu-RJ
José Ricardo V. da Costa
Coordenador Geral de Contabilidade
CRC-RJ 107120-4 Port. 108/15

Michelle Poggian
Secretária Municipal de Controle Interno
Port. 367/2012

Município de Casimiro de Abreu-RJ
Edla Camila Santos Mangifeste
Secretária Municipal de Fazenda, Ind. e Comércio
Port. 517/14

MUNICÍPIO DE CASIMIRO DE ABREU
RELATÓRIO RESUMIDO DA EXECUÇÃO ORÇAMENTÁRIA
DEMONSTRATIVO DAS RECEITAS E DESPESAS PREVIDENCIÁRIAS DO REGIME PRÓPRIO DOS SERVIDORES PÚBLICOS

ORÇAMENTO DA SEGURIDADE SOCIAL
PERÍODO DE REFERÊNCIA : 5º Bimestre / 2015

LRF, art 53, inciso II - Anexo 4 R$1,00

RECEITAS PREVIDENCIÁRIAS INTRA ORÇAMENTÁRIAS - RPPS	PREVISÃO INICIAL	PREVISÃO ATUALIZADA	RECEITAS REALIZADAS	
			Até 5º Bim/2015	Até 5º Bim/2014
RECEITAS CORRENTES (VIII)	7.611.716,6	7.611.716,6	7.399.281,1	6.553.497,4
Receita de Contribuições	5.306.716,6	5.306.716,6	5.001.600,8	6.311.616,2
Patronal	4.946.716,5	4.946.716,5	4.606.165,6	3.845.922,6
Pessoal Civil	4.946.716,5	4.946.716,5	4.606.165,6	3.845.922,6
Contribuição Patronal do Servidor Ativo Civil	4.946.716,5	4.946.716,5	4.606.165,6	3.845.922,6
Contribuição Patronal do Servidor Inativo Civil	0,0	0,0	0,0	0,0
Contribuição Patronal de Pensionista Civil	0,0	0,0	0,0	0,0
Contribuição Previdenciária para Cobertura de Déficit Atuarial	0,0	0,0	0,0	2.120.077,8
Contribuição Previdenciária em Regime de Débitos e Parcelamentos	360.000,1	360.000,1	395.435,2	345.615,8
Receita Patrimonial	0,0	0,0	0,0	0,0
Receita de Serviços	0,0	0,0	0,0	0,0
Outras Receitas Correntes	2.305.000,0	2.305.000,0	2.397.680,3	241.881,2
RECEITAS DE CAPITAL (IX)	0,0	0,0	0,0	0,0
Alienação de Bens	0,0	0,0	0,0	0,0
Amortização de Empréstimos	0,0	0,0	0,0	0,0
Outras Receitas de Capital	0,0	0,0	0,0	0,0
(-)DEDUÇÕES DA RECEITA (X)	0,0	0,0	0,0	0,0
TOTAL RECEITAS PREVIDENCIÁRIAS INTRA-ORÇAMENTÁRIAS (XI)=(VIII+IX-X)	7.611.716,6	7.611.716,6	7.399.281,1	6.553.497,4

DESPESAS PREVIDENCIÁRIAS INTRA - ORÇAMENTÁRIAS RPPS	DOTAÇÃO INICIAL	DOTAÇÃO ATUALIZADA	DESPESAS EMPENHADAS		DESPESAS LIQUIDADAS	
			Até 5º Bim/2015	Até 5º Bim/2014	Até 5º Bim/2015	Até 5º Bim/2014
ADMINISTRAÇÃO (XII)	63.550,0	63.550,0	41.415,1	44.462,3	41.242,8	43.949,2
Despesas Correntes	63.550,0	63.550,0	41.415,1	44.462,3	41.242,8	43.949,2
Despesas de Capital	0,0	0,0	0,0	0,0	0,0	0,0
TOTAL DAS DESPESAS PREVIDENCIÁRIAS INTRA - ORÇAMENTÁRIAS (XIII)=(XII)	63.550,0	63.550,0	41.415,1	44.462,3	41.242,8	43.949,2

Fonte : Sistema Betha SAPO



Michelle Poggian
Secretária Municipal de Controle Interno
Port. 367/2012

Município de Casimiro de Abreu-RJ
Edla Camila Santos Mangifeste
Secretária Municipal de Fazenda, Ind. e Comércio
Port. 517/14

MUNICÍPIO DE CASIMIRO DE ABREU
RELATÓRIO RESUMIDO DA EXECUÇÃO ORÇAMENTÁRIA
DEMONSTRATIVO DO RESULTADO NOMINAL
ORÇAMENTOS FISCAL E DA SEGURIDADE SOCIAL
PERÍODO DE REFERÊNCIA : 5º Bimestre / 2015

LRF, art 53, inciso III - Anexo 5 R$1,00

DÍVIDA FISCAL LÍQUIDA	SALDO		
	Em 31/12/2014 (a)	Em 31/Ago/2015 (b)	Em 31/Out/2015 (c)
DÍVIDA CONSOLIDADA (I)	107.169.885,0	-34.817.530,0	-43.540.138,5
DEDUÇÕES (II)	79.392.879,1	72.615.138,0	65.269.839,4
Disponibilidade de Caixa Bruta	27.919.804,2	37.609.199,0	35.724.938,6
Demais Haveres Financeiros	54.384.342,3	37.726.010,0	32.264.971,8
(-) Restos a Pagar Processados (exceto precatórios)	2.911.267,4	2.720.071,0	2.720.071,0
DÍVIDA CONSOLIDADA LÍQUIDA (III) = (I - II)	27.777.005,9	-107.432.668,0	-108.809.977,9
RECEITA DE PRIVATIZAÇÕES (IV)	0,0	0,0	0,0
PASSIVOS RECONHECIDOS (V)	106.926.335,5	-34.877.415,8	-43.524.318,9
DÍVIDA FISCAL LÍQUIDA (VI) = (III + IV - V)	-79.149.329,6	-72.555.252,2	-65.285.659,0

RESULTADO NOMINAL	PERÍODO DE REFERÊNCIA	
	No Bimestre (c - b)	Jan/2015 até Out/2015 (c - a)
VALOR	7.269.593,2	13.863.670,6

DISCRIMINAÇÃO DA META FISCAL	Valor
META DE RESULTADO NOMINAL FIXADA NO ANEXO DE METAS FISCAIS DA LDO P/ O EXERCÍCIO DE REFERÊNCIA	0,0

REGIME PREVIDENCIÁRIO

ESPECIFICAÇÃO	SALDO		
	Em 31/12/2014	Em 31/Ago/2015	Em 31/Out/2015
DÍVIDA CONSOLIDADA PREVIDENCIÁRIA (VII)	0,0	0,0	0,0
Passivo Atuarial	0,0	0,0	0,0
Demais Dívidas	0,0	0,0	0,0
Deduções (VIII)	0,0	0,0	0,0
Ativo Disponível	0,0	0,0	0,0
Investimentos do RPPS	0,0	0,0	0,0
Haveres Financeiros	0,0	0,0	0,0
(-) Restos a Pagar Processados	0,0	0,0	0,0
DÍVIDA CONSOLIDADA LÍQUIDA PREVIDENCIÁRIA (IX) = (VII - VIII)	0,0	0,0	0,0
PASSIVOS RECONHECIDOS (X)	0,0	0,0	0,0
DÍVIDA FISCAL LÍQUIDA PREVIDENCIÁRIA (XI) = (IX - X)	0,0	0,0	0,0



Michelle Poggian
Secretária Municipal de Controle Interno
Port. 367/2012

Município de Casimiro de Abreu-RJ
Edla Camila Santos Mangifeste
Secretária Municipal de Fazenda, Ind. e Comércio
Port. 517/14